

Dokumentets innehåll:

Sid 1: Trendrapport från bidragets start

Sid 2: Beviljade bidrag, länsvis på karta

Sid 3: Detaljrapport från bidragets start

Sid 4: Trendrapport senaste året

Sid 5: Detaljrapport för de två senaste 12-månadersperioderna

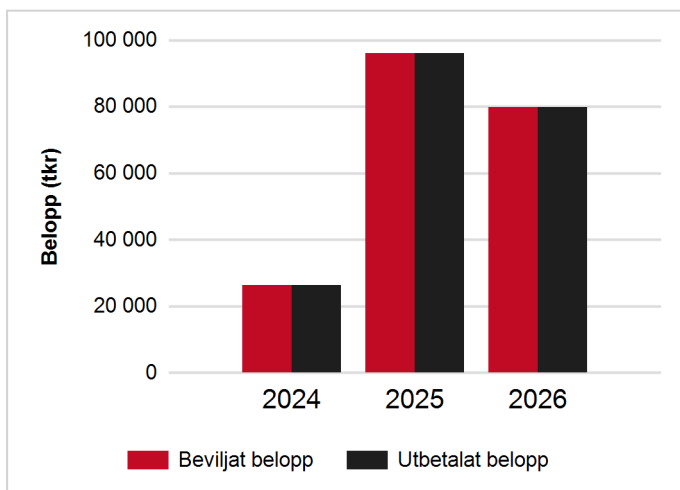
Information om bidraget:

Förordning (2023:903) om stöd till kommuner för detaljplaner som möjliggör småhusbebyggelse och omvandlingar från lokaler till bostäder

Trendrapport:

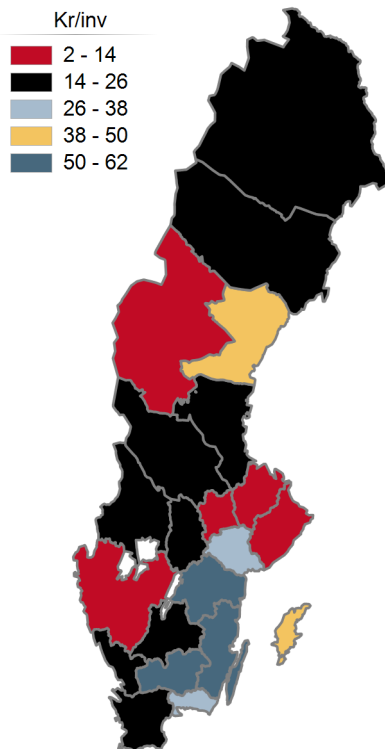
Diagrammet visar beviljat* och utbetalat belopp per år från bidragets start till och med 2026-07-01

År	Beviljat belopp(tkr)	Utbetalt belopp(tkr)
2024	26 325	26 325
2025	96 042	96 042
2026	79 797	79 797
Totalt	202 164	202 164



*Beviljat belopp på den här och följande sidor visar en förväntad utbetalning som dock kan förändras vid nya omständigheter i ärenden.

Kartan visar beviljat belopp per invånare för varje län från bidraget start till och med 2026-07-01



Län	Beviljat belopp	Invånare	Beviljat belopp / invånare
Blekinge län	5 130 000	156 545	33
Dalarnas län	4 360 000	286 033	15
Gotlands län	2 375 000	60 835	39
Gävleborgs län	7 314 600	283 371	26
Hallands län	5 582 600	345 936	16
Jämtlands län	232 800	132 805	2
Jönköpings län	8 196 100	369 747	22
Kalmar län	12 677 800	245 288	52
Kronobergs län	11 230 100	202 956	55
Norrbottnens län	6 514 900	248 997	26
Skåne län	32 040 100	1 433 143	22
Stockholms län	7 042 300	2 486 495	3
Södermanlands län	8 805 000	300 207	29
Uppsala län	3 563 100	410 704	9
Värmlands län	5 710 000	282 901	20
Västerbottens län	6 606 600	278 849	24
Västernorrlands län	11 292 800	240 466	47
Västmanlands län	2 200 000	280 641	8
Västra Götalands län	25 355 000	1 777 715	14
Örebro län	6 815 000	308 340	22
Östergötlands län	29 120 150	472 461	62
Totalt	202 163 950	10 604 435	19

Detaljrapport:

Rapporten visar antalet inkomna, beviljade och utbetalade ansökningar samt beviljat och utbetalat belopp från bidragets start till och med 2026-07-01

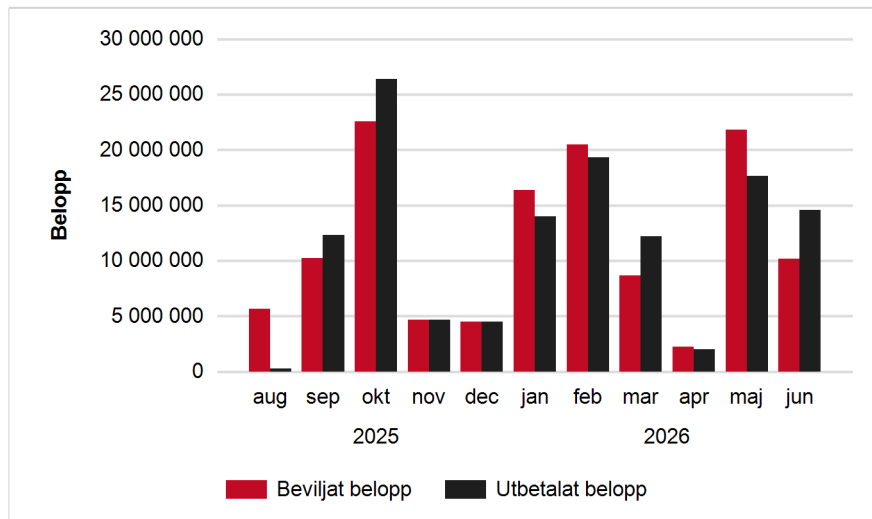
Län	Antal inkomna ansökningar	Beviljade ansökningar	Beviljat belopp	Utbetalade ansökningar	Utbetalat belopp
Blekinge län	12	3	5 130 000	3	5 130 000
Boverket	5	0	0	0	0
Dalarnas län	12	4	4 360 000	4	4 360 000
Gotlands län	5	1	2 375 000	1	2 375 000
Gävleborgs län	14	10	7 314 600	10	7 314 600
Hallands län	7	5	5 582 600	5	5 582 600
Jämtlands län	2	1	232 800	1	232 800
Jönköpings län	15	8	8 196 100	8	8 196 100
Kalmar län	20	12	12 677 800	12	12 677 800
Kronobergs län	18	9	11 230 100	9	11 230 100
Norrbottnens län	10	6	6 514 900	6	6 514 900
Skåne län	30	18	32 040 100	18	32 040 100
Stockholms län	14	6	7 042 300	6	7 042 300
Södermanlands län	8	5	8 805 000	5	8 805 000
Uppsala län	10	5	3 563 100	5	3 563 100
Värmlands län	16	6	5 710 000	6	5 710 000
Västerbottens län	10	6	6 606 600	6	6 606 600
Västernorrlands län	13	8	11 292 800	8	11 292 800
Västmanlands län	5	2	2 200 000	2	2 200 000
Västra Götalands län	37	21	25 355 000	21	25 355 000
Örebro län	7	6	6 815 000	6	6 815 000
Östergötlands län	32	20	29 120 150	20	29 120 150
Totalt	302	162	202 163 950	162	202 163 950

Trendrapport senaste året:

Diagrammet visar beviljat och utbetalat belopp** per månad under det senaste året till och med 2026-07-01

År	Månad	Beviljat belopp	Utbetalt belopp
2025	aug	5 676 600	250 000
2025	sep	10 264 400	12 333 200
2025	okt	22 573 200	26 381 000
2025	nov	4 693 900	4 693 900
2025	dec	4 506 000	4 506 000
2026	jan	16 400 000	14 025 000
2026	feb	20 507 000	19 325 000
2026	mar	8 650 000	12 207 000
2026	apr	2 250 000	2 000 000
2026	maj	21 833 700	17 633 700
2026	jun	10 156 200	14 606 200
Alla	Totalt	127 511 000	127 961 000

**Utbetalat belopp innebär utbetalningar som varit med i utbetalningskörningarna för respektive månad.



Detaljrapport:

Nedanstående rapport visar en jämförelse mellan antalet inkomna ansökningar samt utbetalade ansökningar och utbetalat belopp för de senaste två tolv månadersperioderna.

Län	2024-07-02	t o m	2025-07-01	2025-07-02	t o m	2026-07-01
	Antal inkomna ansökningar	Utbetalade ansökningar	Utbetalat belopp	Antal inkomna ansökningar	Utbetalade ansökningar	Utbetalat belopp
Blekinge län	5	2	4 830 000	5	1	300 000
Boverket	2	0	0	3	0	0
Dalarnas län	4	1	660 000	8	3	3 700 000
Gotlands län	2	0	0	3	1	2 375 000
Gävleborgs län	6	6	6 033 100	4	1	650 000
Hallands län	4	2	2 595 000	3	3	2 987 600
Jämtlands län	1	0	0	1	1	232 800
Jönköpings län	8	5	6 713 100	7	3	1 483 000
Kalmar län	15	6	7 205 600	5	6	5 472 200
Kronobergs län	11	5	6 506 100	7	4	4 724 000
Norrbottnens län	7	2	1 558 700	2	3	3 336 200
Skåne län	12	5	5 797 000	15	10	23 228 100
Stockholms län	7	4	6 460 000	6	1	57 300
Södermanlands län	5	2	180 000	3	3	8 625 000
Uppsala län	3	1	810 000	7	4	2 753 100
Värmlands län	7	1	285 000	8	4	4 525 000
Västerbottens län	3	0	0	7	6	6 606 600
Västernorrlands län	4	0	0	9	8	11 292 800
Västmanlands län	0	0	0	4	1	1 900 000
Västra Götalands län	11	5	2 210 000	25	16	23 145 000
Örebro län	2	2	520 000	3	3	6 190 000
Östergötlands län	14	8	14 503 450	16	11	14 377 300
Totalt	133	57	66 867 050	151	93	127 961 000