

Dokumentets innehåll:

Sid 1: Trendrapport från bidragets start

Sid 2: Beviljade bidrag, länsvis på karta

Sid 3: Detaljrapport från bidragets start

Sid 4: Trendrapport senaste året

Sid 5: Detaljrapport för de två senaste 12-månadersperioderna

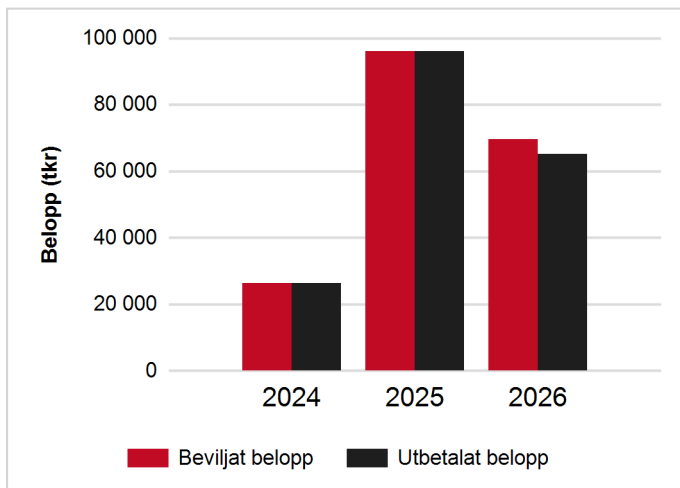
Information om bidraget:

Förordning (2023:903) om stöd till kommuner för detaljplaner som möjliggör småhusbebyggelse och omvandlingar från lokaler till bostäder

Trendrapport:

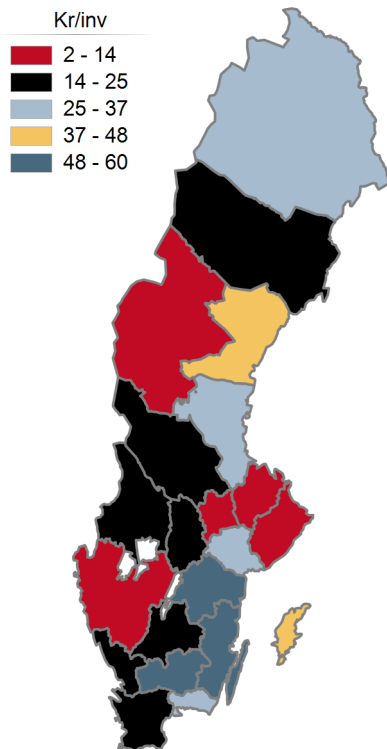
Diagrammet visar beviljat* och utbetalat belopp per år från bidragets start till och med 2026-06-01

År	Beviljat belopp(tkr)	Utbetalt belopp(tkr)
2024	26 325	26 325
2025	96 042	96 042
2026	69 641	65 191
Totalt	192 008	187 558



*Beviljat belopp på den här och följande sidor visar en förväntad utbetalning som dock kan förändras vid nya omständigheter i ärenden.

Kartan visar beviljat belopp per invånare för varje län från bidraget start till och med 2026-06-01



Län	Beviljat belopp	Invånare	Beviljat belopp / invånare
Blekinge län	5 130 000	156 545	33
Dalarnas län	3 910 000	286 033	14
Gotlands län	2 375 000	60 835	39
Gävleborgs län	7 314 600	283 371	26
Hallands län	5 582 600	345 936	16
Jämtlands län	232 800	132 805	2
Jönköpings län	6 963 100	369 747	19
Kalmar län	12 292 600	245 288	50
Kronobergs län	10 456 100	202 956	52
Norrbottnens län	6 514 900	248 997	26
Skåne län	32 040 100	1 433 143	22
Stockholms län	7 042 300	2 486 495	3
Södermanlands län	8 805 000	300 207	29
Uppsala län	3 401 100	410 704	8
Värmlands län	5 710 000	282 901	20
Västerbottens län	5 906 600	278 849	21
Västernorrlands län	9 474 800	240 466	39
Västmanlands län	2 200 000	280 641	8
Västra Götalands län	23 471 000	1 777 715	13
Örebro län	4 690 000	308 340	15
Östergötlands län	28 495 150	472 461	60
Totalt	192 007 750	10 604 435	18

Detaljrapport:

Rapporten visar antalet inkomna, beviljade och utbetalade ansökningar samt beviljat och utbetalat belopp från bidragets start till och med 2026-06-01

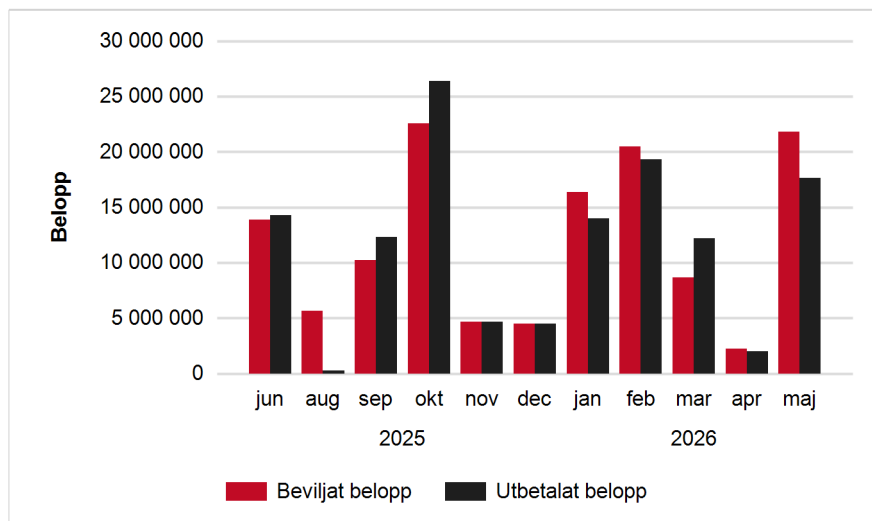
Län	Antal inkomna ansökningar	Beviljade ansökningar	Beviljat belopp	Utbetalade ansökningar	Utbetalat belopp
Blekinge län	11	3	5 130 000	3	5 130 000
Boverket	4	0	0	0	0
Dalarnas län	11	3	3 910 000	3	3 910 000
Gotlands län	5	1	2 375 000	1	2 375 000
Gävleborgs län	14	10	7 314 600	10	7 314 600
Hallands län	7	5	5 582 600	5	5 582 600
Jämtlands län	2	1	232 800	1	232 800
Jönköpings län	14	6	6 963 100	6	6 963 100
Kalmar län	20	11	12 292 600	11	12 292 600
Kronobergs län	17	7	10 456 100	7	10 456 100
Norrbottnens län	10	6	6 514 900	6	6 514 900
Skåne län	28	18	32 040 100	18	32 040 100
Stockholms län	13	6	7 042 300	6	7 042 300
Södermanlands län	8	5	8 805 000	5	8 805 000
Uppsala län	10	4	3 401 100	4	3 401 100
Värmlands län	16	6	5 710 000	6	5 710 000
Västerbottens län	10	5	5 906 600	4	4 531 600
Västernorrlands län	13	7	9 474 800	7	9 474 800
Västmanlands län	5	2	2 200 000	2	2 200 000
Västra Götalands län	35	19	23 471 000	18	20 396 000
Örebro län	7	5	4 690 000	5	4 690 000
Östergötlands län	32	19	28 495 150	19	28 495 150
Totalt	292	149	192 007 750	147	187 557 750

Trendrapport senaste året:

Diagrammet visar beviljat och utbetalat belopp** per månad under det senaste året till och med 2026-06-01

År	Månad	Beviljat belopp	Utbetalt belopp
2025	jun	13 869 300	14 294 300
2025	aug	5 676 600	250 000
2025	sep	10 264 400	12 333 200
2025	okt	22 573 200	26 381 000
2025	nov	4 693 900	4 693 900
2025	dec	4 506 000	4 506 000
2026	jan	16 400 000	14 025 000
2026	feb	20 507 000	19 325 000
2026	mar	8 650 000	12 207 000
2026	apr	2 250 000	2 000 000
2026	maj	21 833 700	17 633 700
Alla	Totalt	131 224 100	127 649 100

**Utbetalat belopp innebär utbetalningar som varit med i utbetalningskörningarna för respektive månad.



Detaljrapport:

Nedanstående rapport visar en jämförelse mellan antalet inkomna ansökningar samt utbetalade ansökningar och utbetalat belopp för de senaste två tolv månadersperioderna.

Län	2024-06-02	t o m	2025-06-01	2025-06-02	t o m	2026-06-01
	Antal inkomna ansökningar	Utbetalade ansökningar	Utbetalat belopp	Antal inkomna ansökningar	Utbetalade ansökningar	Utbetalat belopp
Blekinge län	5	2	4 830 000	4	1	300 000
Boverket	2	0	0	2	0	0
Dalarnas län	1	1	660 000	10	2	3 250 000
Gotlands län	0	0	0	5	1	2 375 000
Gävleborgs län	7	6	5 579 600	4	2	1 225 000
Hallands län	4	2	2 595 000	3	3	2 987 600
Jämtlands län	1	0	0	1	1	232 800
Jönköpings län	8	2	2 385 000	6	4	4 578 100
Kalmar län	11	5	7 055 600	9	6	5 237 000
Kronobergs län	11	4	6 298 600	6	3	4 157 500
Norrbottnens län	6	1	1 620 000	4	5	4 894 900
Skåne län	10	6	5 487 000	16	11	24 978 100
Stockholms län	6	4	6 460 000	6	1	57 300
Södermanlands län	4	2	180 000	4	3	8 625 000
Uppsala län	3	1	810 000	7	3	2 591 100
Värmlands län	6	2	1 185 000	9	4	4 525 000
Västerbottens län	3	0	0	7	4	4 531 600
Västernorrlands län	3	0	0	10	7	9 474 800
Västmanlands län	0	0	0	4	1	1 900 000
Västra Götalands län	9	2	1 185 000	26	16	19 211 000
Örebro län	3	2	520 000	3	2	4 065 000
Östergötlands län	12	7	9 803 450	19	11	18 452 300
Totalt	115	49	56 654 250	165	91	127 649 100