

Dokumentets innehåll:

Sid 1: Trendrapport från bidragets start

Sid 2: Beviljade bidrag, länsvis på karta

Sid 3: Detaljrapport från bidragets start

Sid 4: Trendrapport senaste året

Sid 5: Detaljrapport för de två senaste 12-månadersperioderna

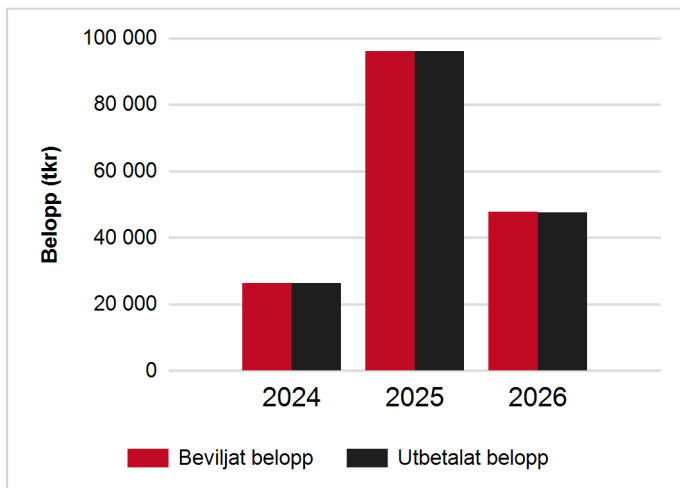
Information om bidraget:

Förordning (2023:903) om stöd till kommuner för detaljplaner som möjliggör småhusbebyggelse och omvandlingar från lokaler till bostäder

Trendrapport:

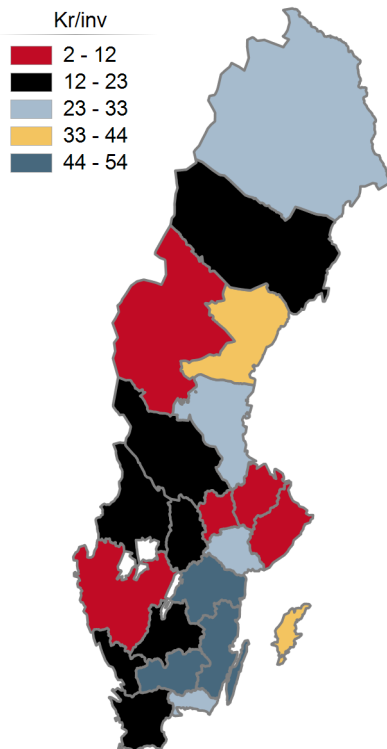
Diagrammet visar beviljat* och utbetalat belopp per år från bidragets start till och med 2026-05-01

År	Beviljat belopp(tkr)	Utbetalt belopp(tkr)
2024	26 325	26 325
2025	96 042	96 042
2026	47 807	47 557
Totalt	170 174	169 924



*Beviljat belopp på den här och följande sidor visar en förväntad utbetalning som dock kan förändras vid nya omständigheter i ärenden.

Kartan visar beviljat belopp per invånare för varje län från bidraget start till och med 2026-05-01



Län	Beviljat belopp	Invånare	Beviljat belopp / invånare
Blekinge län	5 130 000	156 545	33
Dalarnas län	3 910 000	286 033	14
Gotlands län	2 375 000	60 835	39
Gävleborgs län	6 664 600	283 371	24
Hallands län	5 582 600	345 936	16
Jämtlands län	232 800	132 805	2
Jönköpings län	6 963 100	369 747	19
Kalmar län	12 292 600	245 288	50
Kronobergs län	10 456 100	202 956	52
Norrbottnens län	6 514 900	248 997	26
Skåne län	20 555 900	1 433 143	14
Stockholms län	7 042 300	2 486 495	3
Södermanlands län	8 805 000	300 207	29
Uppsala län	3 111 600	410 704	8
Värmlands län	5 710 000	282 901	20
Västerbottens län	3 581 600	278 849	13
Västernorrlands län	8 814 800	240 466	37
Västmanlands län	2 200 000	280 641	8
Västra Götalands län	19 796 000	1 777 715	11
Örebro län	4 690 000	308 340	15
Östergötlands län	25 745 150	472 461	54
Totalt	170 174 050	10 604 435	16

Detaljrapport:

Rapporten visar antalet inkomna, beviljade och utbetalade ansökningar samt beviljat och utbetalat belopp från bidragets start till och med 2026-05-01

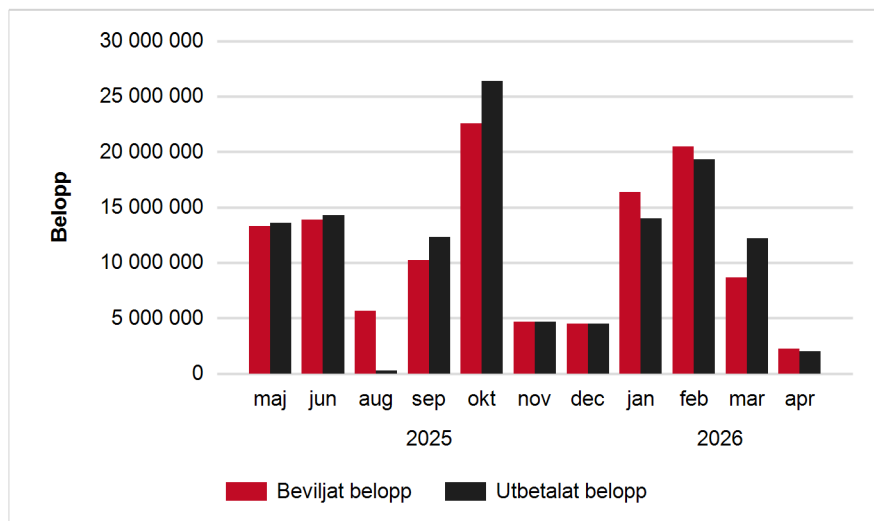
Län	Antal inkomna ansökningar	Beviljade ansökningar	Beviljat belopp	Utbetalade ansökningar	Utbetalat belopp
Blekinge län	9	3	5 130 000	3	5 130 000
Boverket	2	0	0	0	0
Dalarnas län	11	3	3 910 000	3	3 910 000
Gotlands län	4	1	2 375 000	1	2 375 000
Gävleborgs län	13	9	6 664 600	9	6 664 600
Hallands län	7	5	5 582 600	5	5 582 600
Jämtlands län	2	1	232 800	1	232 800
Jönköpings län	13	6	6 963 100	6	6 963 100
Kalmar län	20	11	12 292 600	11	12 292 600
Kronobergs län	16	7	10 456 100	7	10 456 100
Norrbottnens län	10	6	6 514 900	6	6 514 900
Skåne län	27	16	20 555 900	15	20 305 900
Stockholms län	13	6	7 042 300	6	7 042 300
Södermanlands län	8	5	8 805 000	5	8 805 000
Uppsala län	10	3	3 111 600	3	3 111 600
Värmlands län	15	6	5 710 000	6	5 710 000
Västerbottens län	10	3	3 581 600	3	3 581 600
Västernorrlands län	12	6	8 814 800	6	8 814 800
Västmanlands län	5	2	2 200 000	2	2 200 000
Västra Götalands län	34	17	19 796 000	17	19 796 000
Örebro län	7	5	4 690 000	5	4 690 000
Östergötlands län	31	17	25 745 150	17	25 745 150
Totalt	279	138	170 174 050	137	169 924 050

Trendrapport senaste året:

Diagrammet visar beviljat och utbetalat belopp** per månad under det senaste året till och med 2026-05-01

År	Månad	Beviljat belopp	Utbetalt belopp
2025	maj	13 304 200	13 579 200
2025	jun	13 869 300	14 294 300
2025	aug	5 676 600	250 000
2025	sep	10 264 400	12 333 200
2025	okt	22 573 200	26 381 000
2025	nov	4 693 900	4 693 900
2025	dec	4 506 000	4 506 000
2026	jan	16 400 000	14 025 000
2026	feb	20 507 000	19 325 000
2026	mar	8 650 000	12 207 000
2026	apr	2 250 000	2 000 000
Alla	Totalt	122 694 600	123 594 600

**Utbetalat belopp innebär utbetalningar som varit med i utbetalningskörningarna för respektive månad.



Detaljrapport:

Nedanstående rapport visar en jämförelse mellan antalet inkomna ansökningar samt utbetalade ansökningar och utbetalat belopp för de senaste två tolv månadersperioderna.

Län	2024-05-02	t o m		2025-05-01	2025-05-02	t o m		2026-05-01
	Antal inkomna ansökningar	Utbetalade ansökningar	Utbetalat belopp	Utbetalat belopp	Antal inkomna ansökningar	Utbetalade ansökningar	Utbetalat belopp	Utbetalat belopp
Blekinge län	4	0	0	0	3	3	5 130 000	
Boverket	2	0	0	0	0	0	0	
Dalarnas län	1	1	660 000	660 000	10	2	3 250 000	
Gotlands län	0	0	0	0	4	1	2 375 000	
Gävleborgs län	10	8	6 089 600	6 089 600	3	1	575 000	
Hallands län	3	2	2 595 000	2 595 000	4	3	2 987 600	
Jämtlands län	0	0	0	0	2	1	232 800	
Jönköpings län	8	2	2 385 000	2 385 000	5	4	4 578 100	
Kalmar län	11	3	6 330 000	6 330 000	9	8	5 962 600	
Kronobergs län	11	2	1 050 000	1 050 000	5	5	9 406 100	
Norrbottnens län	6	1	1 620 000	1 620 000	4	5	4 894 900	
Skåne län	9	6	5 437 000	5 437 000	17	9	14 868 900	
Stockholms län	7	4	5 985 000	5 985 000	6	2	1 057 300	
Södermanlands län	3	1	30 000	30 000	5	4	8 775 000	
Uppsala län	2	1	810 000	810 000	8	2	2 301 600	
Värmlands län	6	2	1 185 000	1 185 000	8	4	4 525 000	
Västerbottens län	3	0	0	0	7	3	3 581 600	
Västernorrlands län	2	0	0	0	10	6	8 814 800	
Västmanlands län	0	1	300 000	300 000	4	1	1 900 000	
Västra Götalands län	7	2	1 185 000	1 185 000	27	15	18 611 000	
Örebro län	4	3	625 000	625 000	3	2	4 065 000	
Östergötlands län	12	8	10 042 850	10 042 850	18	9	15 702 300	
Totalt	111	47	46 329 450	46 329 450	162	90	123 594 600	