

Dokumentets innehåll:

Sid 1: Trendrapport från bidragets start

Sid 2: Beviljade bidrag, länsvis på karta

Sid 3: Detaljrapport från bidragets start

Sid 4: Trendrapport senaste året

Sid 5: Detaljrapport för de två senaste 12-månadersperioderna

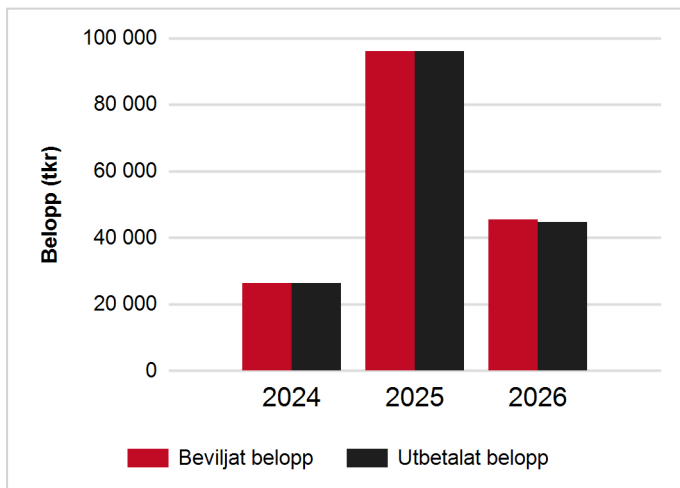
Information om bidraget:

Förordning (2023:903) om stöd till kommuner för detaljplaner som möjliggör småhusbebyggelse och omvandlingar från lokaler till bostäder

Trendrapport:

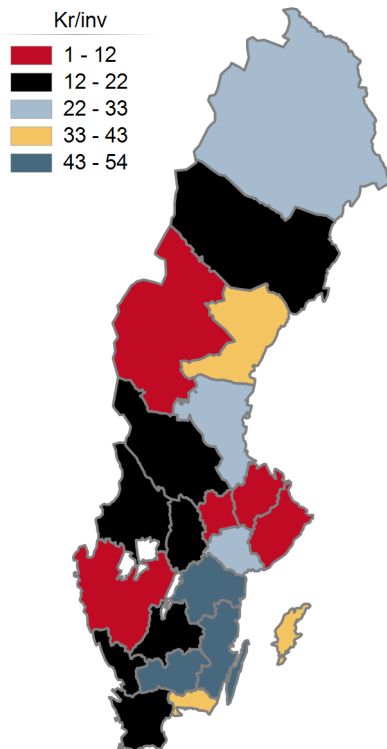
Diagrammet visar beviljat* och utbetalat belopp per år från bidragets start till och med 2026-04-01

År	Beviljat belopp(tkr)	Utbetalt belopp(tkr)
2024	26 325	26 325
2025	96 042	96 042
2026	45 557	44 707
Totalt	167 924	167 074



*Beviljat belopp på den här och följande sidor visar en förväntad utbetalning som dock kan förändras vid nya omständigheter i ärenden.

Kartan visar beviljat belopp per invånare för varje län från bidraget start till och med 2026-04-01



Län	Beviljat belopp	Invånare	Beviljat belopp / invånare
Blekinge län	5 130 000	156 545	33
Dalarnas län	3 910 000	286 033	14
Gotlands län	2 375 000	60 835	39
Gävleborgs län	6 664 600	283 371	24
Hallands län	5 482 600	345 936	16
Jämtlands län	232 800	132 805	2
Jönköpings län	6 963 100	369 747	19
Kalmar län	12 292 600	245 288	50
Kronobergs län	10 456 100	202 956	52
Norrbottnens län	6 514 900	248 997	26
Skåne län	20 305 900	1 433 143	14
Stockholms län	7 042 300	2 486 495	3
Södermanlands län	8 805 000	300 207	29
Uppsala län	3 111 600	410 704	8
Värmlands län	5 710 000	282 901	20
Västerbottens län	3 581 600	278 849	13
Västernorrlands län	8 814 800	240 466	37
Västmanlands län	300 000	280 641	1
Västra Götalands län	19 796 000	1 777 715	11
Örebro län	4 690 000	308 340	15
Östergötlands län	25 745 150	472 461	54
Totalt	167 924 050	10 604 435	16

Detaljrapport:

Rapporten visar antalet inkomna, beviljade och utbetalade ansökningar samt beviljat och utbetalat belopp från bidragets start till och med 2026-04-01

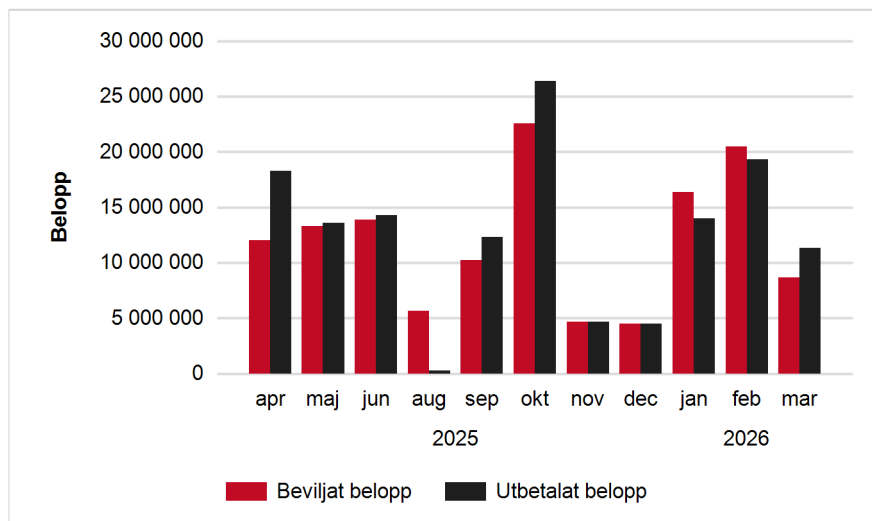
Län	Antal inkomna ansökningar	Beviljade ansökningar	Beviljat belopp	Utbetalade ansökningar	Utbetalat belopp
Blekinge län	8	3	5 130 000	3	5 130 000
Boverket	13	0	0	0	0
Dalarnas län	10	3	3 910 000	3	3 910 000
Gotlands län	3	1	2 375 000	1	2 375 000
Gävleborgs län	12	9	6 664 600	9	6 664 600
Hallands län	7	4	5 482 600	4	5 482 600
Jämtlands län	2	1	232 800	1	232 800
Jönköpings län	11	6	6 963 100	6	6 963 100
Kalmar län	19	11	12 292 600	11	12 292 600
Kronobergs län	13	7	10 456 100	7	10 456 100
Norrbottnens län	10	6	6 514 900	6	6 514 900
Skåne län	24	15	20 305 900	15	20 305 900
Stockholms län	12	6	7 042 300	6	7 042 300
Södermanlands län	7	5	8 805 000	5	8 805 000
Uppsala län	9	3	3 111 600	3	3 111 600
Värmlands län	15	6	5 710 000	6	5 710 000
Västerbottens län	10	3	3 581 600	3	3 581 600
Västernorrlands län	12	6	8 814 800	5	7 964 800
Västmanlands län	5	1	300 000	1	300 000
Västra Götalands län	29	17	19 796 000	17	19 796 000
Örebro län	7	5	4 690 000	5	4 690 000
Östergötlands län	30	17	25 745 150	17	25 745 150
Totalt	268	135	167 924 050	134	167 074 050

Trendrapport senaste året:

Diagrammet visar beviljat och utbetalat belopp** per månad under det senaste året till och med 2026-04-01

År	Månad	Beviljat belopp	Utbetalt belopp
2025	apr	12 007 000	18 309 000
2025	maj	13 304 200	13 579 200
2025	jun	13 869 300	14 294 300
2025	aug	5 676 600	250 000
2025	sep	10 264 400	12 333 200
2025	okt	22 573 200	26 381 000
2025	nov	4 693 900	4 693 900
2025	dec	4 506 000	4 506 000
2026	jan	16 400 000	14 025 000
2026	feb	20 507 000	19 325 000
2026	mar	8 650 000	11 357 000
Alla	Totalt	132 451 600	139 053 600

**Utbetalat belopp innebär utbetalningar som varit med i utbetalningskörningarna för respektive månad.



Detaljrapport:

Nedanstående rapport visar en jämförelse mellan antalet inkomna ansökningar samt utbetalade ansökningar och utbetalat belopp för de senaste två tolv månadersperioderna.

Län	2024-04-02	t o m		2025-04-01	2025-04-02	t o m		2026-04-01
	Antal inkomna ansökningar	Utbetalade ansökningar	Utbetalat belopp	Utbetalat belopp	Antal inkomna ansökningar	Utbetalade ansökningar	Utbetalat belopp	Utbetalat belopp
Blekinge län	2	0	0	0	3	3	5 130 000	
Boverket	1	0	0	0	11	0	0	
Dalarnas län	1	0	0	0	9	3	3 910 000	
Gotlands län	0	0	0	0	3	1	2 375 000	
Gävleborgs län	8	7	4 239 600	4 239 600	3	2	2 425 000	
Hallands län	2	1	1 095 000	1 095 000	4	3	4 387 600	
Jämtlands län	0	0	0	0	2	1	232 800	
Jönköpings län	4	2	2 385 000	2 385 000	7	4	4 578 100	
Kalmar län	6	0	0	0	11	11	12 292 600	
Kronobergs län	6	2	1 050 000	1 050 000	5	5	9 406 100	
Norrbottnens län	3	1	1 620 000	1 620 000	7	5	4 894 900	
Skåne län	7	4	3 990 000	3 990 000	15	11	16 315 900	
Stockholms län	5	3	1 860 000	1 860 000	6	3	5 182 300	
Södermanlands län	3	1	30 000	30 000	4	4	8 775 000	
Uppsala län	1	1	810 000	810 000	8	2	2 301 600	
Värmlands län	5	2	1 185 000	1 185 000	9	4	4 525 000	
Västerbottens län	0	0	0	0	10	3	3 581 600	
Västernorrlands län	1	0	0	0	11	5	7 964 800	
Västmanlands län	1	1	300 000	300 000	4	0	0	
Västra Götalands län	3	2	1 185 000	1 185 000	26	15	18 611 000	
Örebro län	3	2	225 000	225 000	3	3	4 465 000	
Östergötlands län	9	5	8 045 850	8 045 850	19	12	17 699 300	
Totalt	71	34	28 020 450	28 020 450	180	100	139 053 600	