



Boverket Allmänna samlingslokaler - verksamhetsutvecklingsbidrag

Dokumentets innehåll:

Sid 1: Trendrapport från bidragets start

Sid 2: Beviljade bidrag, länsvis på karta

Sid 3: Detaljrapport från bidragets start

Sid 4: Trendrapport senaste året

Sid 5: Detaljrapport för de två senaste 12-månadersperioderna

Information om bidraget:

Förordning (1996:1593, 2016:1367) om bidrag till allmänna samlingslokaler

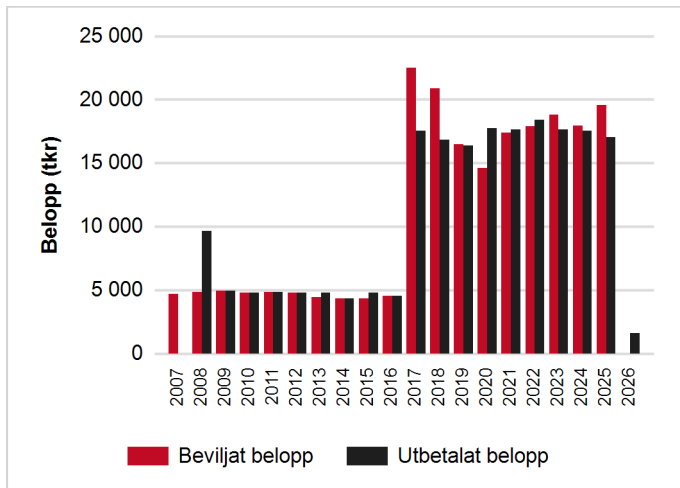
Trendrapport:

Diagrammet visar beviljat* och utbetalat belopp per år från bidragets start till och med 2026-06-01

År	Beviljat belopp(tkr)	Utbetalt belopp(tkr)
2007	4 689	0
2008	4 826	9 652
2009	4 963	4 963
2010	4 802	4 802
2011	4 830	4 830
2012	4 802	4 802
2013	4 425	4 802
2014	4 309	4 309
2015	4 336	4 802
2016	4 550	4 550
2017	22 478	17 545
2018	20 881	16 818
2019	16 493	16 366
2020	14 629	17 740
2021	17 403	17 664
2022	17 879	18 424
2023	18 818	17 647
2024	17 953	17 552
2025	19 566	17 058
2026	0	1 598
Totalt	212 632	205 925



Boverket Allmänna samlingslokaler - verksamhetsutvecklingsbidrag



*Beviljat belopp på den här och följande sidor visar en förväntad utbetalning som dock kan förändras vid nya omständigheter i ärenden.

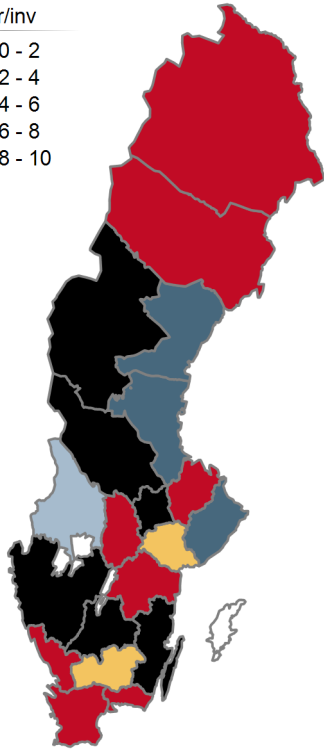


Boverket Allmänna samlingslokaler - verksamhetsutvecklingsbidrag

Kartan visar beviljat belopp per invånare för varje län från bidraget start till och med 2026-06-01

Kr/inv

- 0 - 2
- 2 - 4
- 4 - 6
- 6 - 8
- 8 - 10



Län	Beviljat belopp	Invånare	Beviljat belopp / invånare
Blekinge län	230 000	156 545	1
Boverket	166 099 978	0	0
Dalarnas län	891 000	286 033	3
Gävleborgs län	2 766 000	283 371	10
Hallands län	185 000	345 936	1
Jämtlands län	444 000	132 805	3
Jönköpings län	1 380 310	369 747	4
Kalmar län	862 756	245 288	4
Kronobergs län	1 357 000	202 956	7
Norrbottnens län	595 870	248 997	2
Skåne län	2 248 130	1 433 143	2
Stockholms län	21 780 998	2 486 495	9
Södermanlands län	1 972 000	300 207	7
Uppsala län	320 000	410 704	1
Värmlands län	1 810 000	282 901	6
Västerbottens län	510 000	278 849	2
Västernorrlands län	2 095 000	240 466	9
Västmanlands län	775 000	280 641	3
Västra Götalands län	4 701 000	1 777 715	3
Örebro län	720 000	308 340	2
Östergötlands län	888 000	472 461	2
Totalt	212 632 042	10 543 600	20



Boverket Allmänna samlingslokaler - verksamhetsutvecklingsbidrag

Detaljrapport:

Rapporten visar antalet inkomna, beviljade och utbetalade ansökningar samt beviljat och utbetalat belopp från bidragets start till och med 2026-06-01

Län	Antal inkomna ansökningar	Beviljade ansökningar	Beviljat belopp	Utbetalade ansökningar	Utbetalat belopp
Blekinge län	11	1	230 000	1	230 000
Boverket	527	171	166 099 978	172	158 412 765
Dalarnas län	11	3	891 000	3	891 000
Gotlands län	1	0	0	0	0
Gävleborgs län	23	10	2 766 000	10	2 766 000
Hallands län	15	4	185 000	5	374 000
Jämtlands län	19	4	444 000	4	444 000
Jönköpings län	20	7	1 380 310	7	1 380 310
Kalmar län	13	4	862 756	4	976 000
Kronobergs län	13	5	1 357 000	5	1 357 000
Norrbottnens län	12	2	595 870	2	595 870
Skåne län	25	6	2 248 130	7	2 715 119
Stockholms län	68	39	21 780 998	39	21 968 700
Södermanlands län	9	4	1 972 000	4	1 972 000
Uppsala län	11	3	320 000	3	320 000
Värmlands län	31	8	1 810 000	8	1 810 000
Västerbottens län	33	4	510 000	4	510 000
Västernorrlands län	16	7	2 095 000	7	2 095 000
Västmanlands län	19	11	775 000	11	775 000
Västra Götalands län	64	21	4 701 000	22	4 723 875
Örebro län	13	4	720 000	4	720 000
Östergötlands län	13	4	888 000	4	888 000
Totalt	967	322	212 632 042	326	205 924 639



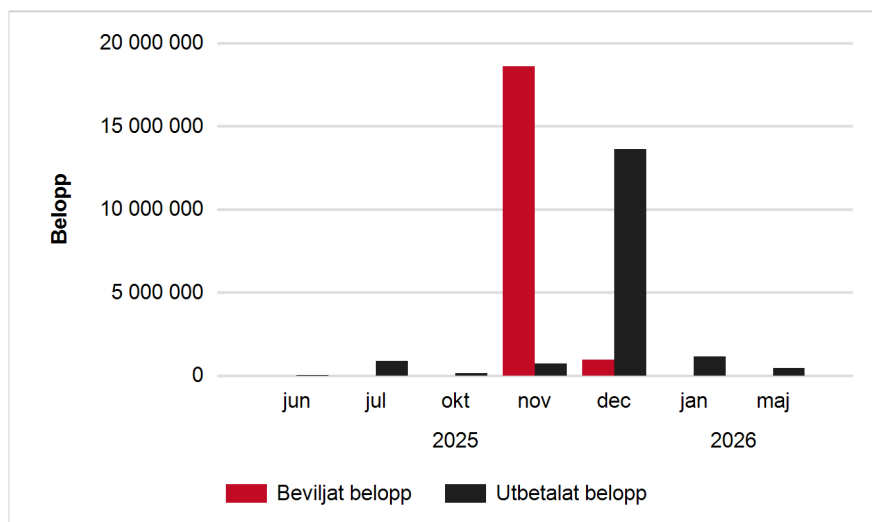
Boverket Allmänna samlingslokaler - verksamhetsutvecklingsbidrag

Trendrapport senaste året:

Diagrammet visar beviljat och utbetalat belopp** per månad under det senaste året till och med 2026-06-01

År	Månad	Beviljat belopp	Utbetalt belopp
2025	jun	0	7 658
2025	jul	0	891 003
2025	okt	0	160 702
2025	nov	18 611 782	736 903
2025	dec	954 250	13 603 446
2026	jan	0	1 157 990
2026	maj	0	440 461
Alla	Totalt	19 566 032	16 998 163

**Utbetalat belopp innebär utbetalningar som varit med i utbetalningskörningarna för respektive månad.





Boverket Allmänna samlingslokaler - verksamhetsutvecklingsbidrag

Detaljrapport:

Nedanstående rapport visar en jämförelse mellan antalet inkomna ansökningar samt utbetalade ansökningar och utbetalat belopp för de senaste två tolv månadersperioderna.

Län	2024-06-02	t o m	2025-06-01	2025-06-02	t o m	2026-06-01
	Antal inkomna ansökningar	Utbetalade ansökningar	Utbetalat belopp	Antal inkomna ansökningar	Utbetalade ansökningar	Utbetalat belopp
Boverket	59	29	17 327 131	59	32	16 998 163
Totalt	59	29	17 327 131	59	32	16 998 163