



Boverket Stöd till energieffektivisering i flerbostadshus

Dokumentets innehåll:

Sid 1: Trendrapport från bidragets start

Sid 2: Beviljade bidrag, länsvis på karta

Sid 3: Detaljrapport från bidragets start

Sid 4: Trendrapport senaste året

Sid 5: Detaljrapport för de två senaste 12-månadersperioderna

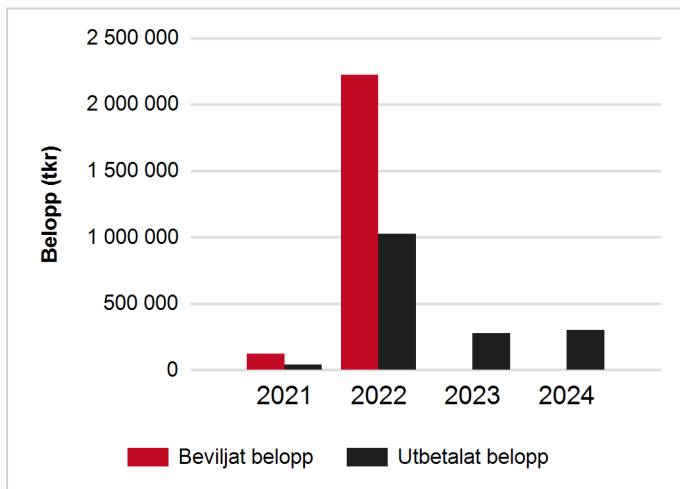
Information om bidraget:

Förordning (2021:664) om stöd till energieffektivisering i flerbostadshus. Stöd får ges till merkostnader för energieffektivisering som förbättrar en byggnads energiprestanda med minst 20 procent.

Trendrapport:

Diagrammet visar beviljat* och utbetalat belopp per år från bidragets start till och med 2024-09-30

År	Beviljat belopp(tkr)	Utbetalt belopp(tkr)
2021	124 111	39 840
2022	2 221 758	1 026 587
2023	0	278 094
2024	0	300 748
Totalt	2 345 869	1 645 268

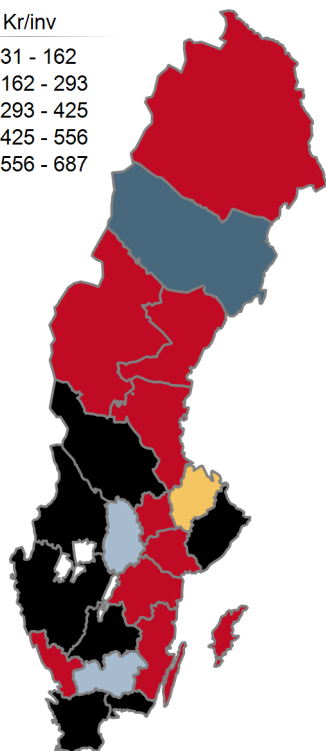



*Beviljat belopp på den här och följande sidor visar en förväntad utbetalning som dock kan förändras vid nya omständigheter i ärenden.



Boverket Stöd till energieffektivisering i flerbostadshus

Kartan visar beviljat belopp per invånare för varje län från bidraget start till och med 2024-09-30



Län	Beviljat belopp	Invånare	Beviljat belopp / invånare
Blekinge län	36 823 632	158 740	232
Dalarnas län	52 940 500	288 310	184
Gotlands län	5 207 956	61 173	85
Gävleborgs län	8 765 338	287 334	31
Hallands län	26 356 426	342 805	77
Jämtlands län	5 570 428	132 670	42
Jönköpings län	66 910 836	369 113	181
Kalmar län	17 816 000	247 711	72
Kronobergs län	68 534 958	204 335	335
Norrbottnens län	35 583 434	249 177	143
Skåne län	394 468 138	1 414 324	279
Stockholms län	494 441 092	2 440 027	203
Södermanlands län	44 579 972	302 566	147
Uppsala län	216 974 433	400 682	542
Värmlands län	65 289 235	283 976	230
Västerbottens län	189 818 770	276 295	687
Västernorrlands län	17 757 948	243 265	73
Västmanlands län	19 469 102	295 134	66
Västra Götalands län	419 723 124	1 758 656	239
Örebro län	95 131 642	307 772	309
Östergötlands län	63 705 898	471 912	135
Totalt	2 345 868 862	10 535 977	223

Källa: Boverkets statistiksystem



Boverket Stöd till energieffektivisering i flerbostadshus

Detaljrapport:

Rapporten visar antalet inkomna, beviljade och utbetalade ansökningar samt beviljat och utbetalat belopp från bidragets start till och med 2024-09-30

Län	Antal inkomna ansökningar	Beviljade ansökningar	Beviljat belopp	Utbetalade ansökningar	Utbetalat belopp
Blekinge län	50	33	36 823 632	33	24 427 547
Dalarnas län	108	88	52 940 500	88	32 931 365
Gotlands län	6	5	5 207 956	5	4 019 619
Gävleborgs län	10	9	8 765 338	9	5 448 719
Hallands län	21	16	26 356 426	16	18 949 640
Jämtlands län	4	3	5 570 428	4	5 675 578
Jönköpings län	64	51	66 910 836	51	55 715 948
Kalmar län	69	24	17 816 000	24	9 762 643
Kronobergs län	99	98	68 534 958	98	46 958 466
Norrbottnens län	44	21	35 583 434	21	20 292 501
Skåne län	178	134	394 468 138	134	261 080 094
Stockholms län	230	174	494 441 092	174	355 491 253
Södermanlands län	84	60	44 579 972	60	38 882 949
Uppsala län	203	164	216 974 433	188	109 523 938
Värmlands län	100	87	65 289 235	87	57 153 198
Västerbottens län	77	71	189 818 770	71	149 116 807
Västernorrlands län	54	42	17 757 948	42	15 510 797
Västmanlands län	31	19	19 469 102	19	18 775 570
Västra Götalands län	305	219	419 723 124	219	274 457 072
Örebro län	44	44	95 131 642	44	85 525 089
Östergötlands län	87	50	63 705 898	50	55 569 586
Totalt	1 868	1 412	2 345 868 862	1 437	1 645 268 379



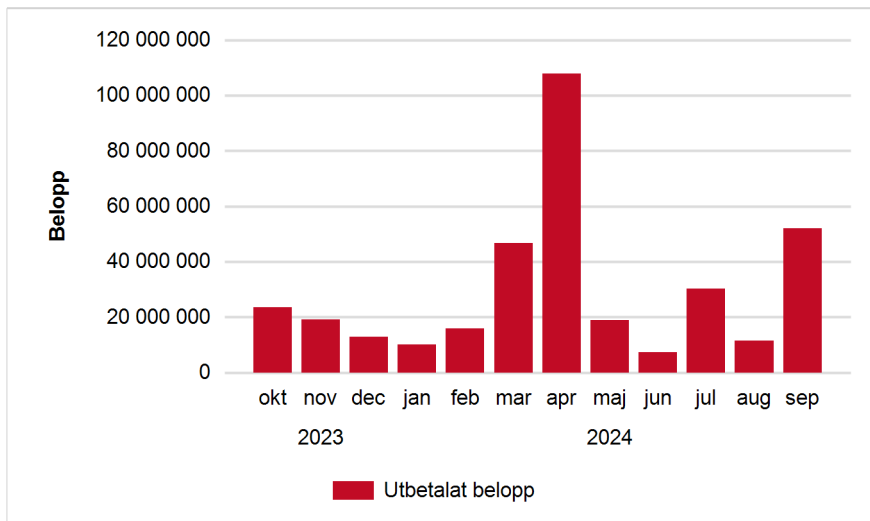
Boverket Stöd till energieffektivisering i flerbostadshus

Trendrapport senaste året:

Diagrammet visar beviljat och utbetalat belopp** per månad under det senaste året till och med 2024-09-30

År	Månad	Beviljat belopp	Utbetalt belopp
2023	okt	0	23 483 531
2023	nov	0	19 116 930
2023	dec	0	12 904 103
2024	jan	0	10 178 092
2024	feb	0	16 017 372
2024	mar	0	46 634 030
2024	apr	0	107 805 730
2024	maj	0	18 827 220
2024	jun	0	7 378 654
2024	jul	0	30 201 999
2024	aug	0	11 636 686
2024	sep	0	52 068 083
Alla	Totalt	0	356 252 430

**Utbetalat belopp innebär utbetalningar som varit med i utbetalningskörningarna för respektive månad.



Detaljrapport:

Nedanstående rapport visar en jämförelse mellan antalet inkomna ansökningar samt utbetalade ansökningar och utbetalat belopp för de senaste två tolv månadersperioderna.

Län	t o m 2023-09-30		2023-10-01	t o m 2024-09-30	
	Utbetalade ansökningar	Utbetalat belopp	Antal inkomna ansökningar	Utbetalade ansökningar	Utbetalat belopp
Blekinge län	26	9 333 432	0	9	4 009 054
Dalarnas län	9	6 742 519	0	49	8 774 044
Gotlands län	5	1 710 978	0	2	2 308 641
Gävleborgs län	0	0	0	1	2 334 619
Hallands län	11	2 042 494	0	8	5 999 247
Jämtlands län	2	1 960 262	0	1	770 915
Jönköpings län	30	8 395 287	0	17	19 206 427
Kalmar län	5	1 136 838	0	0	0
Kronobergs län	52	24 007 990	0	12	2 698 550
Norrbottnens län	6	2 564 873	0	5	1 282 735
Skåne län	30	32 382 426	0	64	65 630 353
Stockholms län	67	63 294 461	1	90	106 037 228
Södermanlands län	32	12 282 099	0	7	4 748 507
Uppsala län	165	91 763 489	0	15	6 607 349
Värmlands län	61	10 165 512	0	22	18 481 200
Västerbottens län	27	19 221 476	0	23	35 326 160
Västernorrlands län	36	8 247 830	0	15	1 608 125
Västmanlands län	7	3 736 786	0	10	5 428 156
Västra Götalands län	112	87 474 250	0	60	34 488 355
Örebro län	25	33 728 872	0	16	17 731 274
Östergötlands län	36	14 704 700	0	22	12 781 491
Totalt	744	434 896 574	1	448	356 252 430