



Boverket Stöd till energieffektivisering i flerbostadshus

Dokumentets innehåll:

Sid 1: Trendrapport från bidragets start

Sid 2: Beviljade bidrag, länsvis på karta

Sid 3: Detaljrapport från bidragets start

Sid 4: Trendrapport senaste året

Sid 5: Detaljrapport för de två senaste 12-månadersperioderna

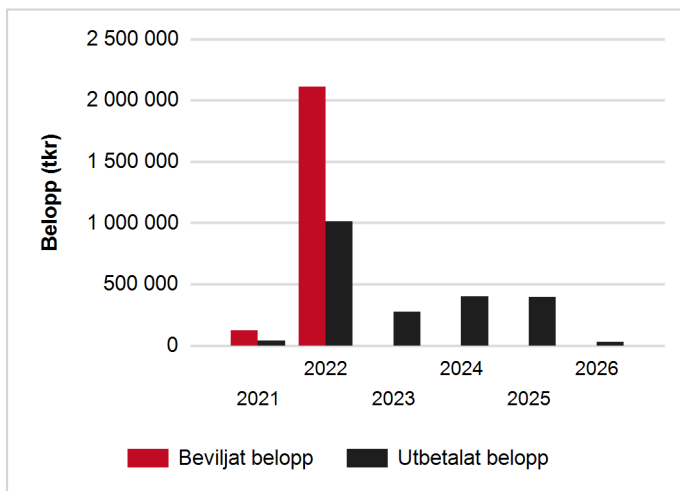
Information om bidraget:

Förordning (2021:664) om stöd till energieffektivisering i flerbostadshus. Stöd får ges till merkostnader för energieffektivisering som förbättrar en byggnads energiprestanda med minst 20 procent.

Trendrapport:

Diagrammet visar beviljat* och utbetalat belopp per år från bidragets start till och med 2026-04-01

År	Beviljat belopp(tkr)	Utbetalt belopp(tkr)
2021	123 647	39 840
2022	2 112 996	1 013 590
2023	0	277 405
2024	0	401 185
2025	0	398 540
2026	0	31 214
Totalt	2 236 643	2 161 774

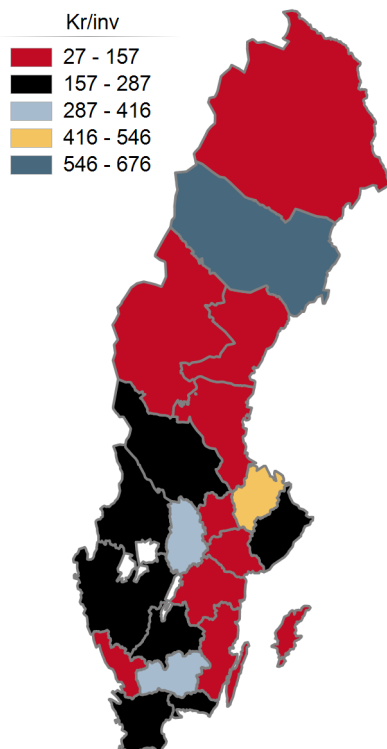


*Beviljat belopp på den här och följande sidor visar en förväntad utbetalning som dock kan förändras vid nya omständigheter i ärenden.



Boverket Stöd till energieffektivisering i flerbostadshus

Kartan visar beviljat belopp per invånare för varje län från bidraget start till och med 2026-04-01



Län	Beviljat belopp	Invånare	Beviljat belopp / invånare
Blekinge län	31 850 276	156 545	203
Dalarnas län	50 685 422	286 033	177
Gotlands län	5 207 956	60 835	86
Gävleborgs län	7 700 868	283 371	27
Hallands län	22 665 431	345 936	66
Jämtlands län	5 570 428	132 805	42
Jönköpings län	66 271 200	369 747	179
Kalmar län	17 815 928	245 288	73
Kronobergs län	65 167 617	202 956	321
Norrbottnens län	35 576 970	248 997	143
Skåne län	393 189 876	1 433 143	274
Stockholms län	488 215 376	2 486 495	196
Södermanlands län	44 040 590	300 207	147
Uppsala län	202 045 906	410 704	492
Värmlands län	56 835 127	282 901	201
Västerbottens län	188 503 865	278 849	676
Västernorrlands län	17 757 948	240 466	74
Västmanlands län	18 857 405	280 641	67
Västra Götalands län	360 311 608	1 777 715	203
Örebro län	94 667 592	308 340	307
Östergötlands län	63 705 898	472 461	135
Totalt	2 236 643 287	10 604 435	211

Källa: Boverkets statistiksystem

Detaljrapport:

Rapporten visar antalet inkomna, beviljade och utbetalade ansökningar samt beviljat och utbetalat belopp från bidragets start till och med 2026-04-01

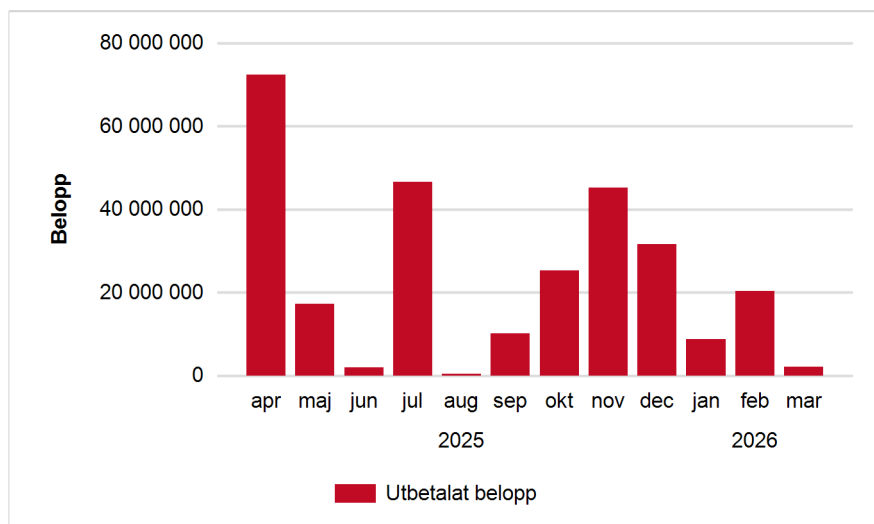
Län	Antal inkomna ansökningar	Beviljade ansökningar	Beviljat belopp	Utbetalade ansökningar	Utbetalat belopp
Blekinge län	50	28	31 850 276	28	31 336 808
Dalarnas län	108	88	50 685 422	88	50 685 422
Gotlands län	6	5	5 207 956	5	5 207 956
Gävleborgs län	10	9	7 700 868	9	7 778 338
Hallands län	21	15	22 665 431	15	22 665 431
Jämtlands län	4	3	5 570 428	3	5 570 428
Jönköpings län	64	51	66 271 200	51	65 969 552
Kalmar län	69	24	17 815 928	24	17 531 514
Kronobergs län	99	96	65 167 617	96	62 652 737
Norrbottnens län	44	21	35 576 970	21	35 222 377
Skåne län	178	132	393 189 876	132	381 443 391
Stockholms län	230	174	488 215 376	174	467 362 907
Södermanlands län	84	60	44 040 590	60	44 040 590
Uppsala län	203	138	202 045 906	159	152 280 920
Värmlands län	100	84	56 835 127	86	58 604 715
Västerbottens län	77	71	188 503 865	71	189 109 503
Västernorrlands län	54	42	17 757 948	42	17 090 447
Västmanlands län	31	17	18 857 405	17	18 857 405
Västra Götalands län	305	216	360 311 608	219	372 637 972
Örebro län	44	43	94 667 592	44	94 899 617
Östergötlands län	87	50	63 705 898	50	60 825 898
Totalt	1 868	1 367	2 236 643 287	1 394	2 161 773 928

Trendrapport senaste året:

Diagrammet visar beviljat och utbetalat belopp** per månad under det senaste året till och med 2026-04-01

År	Månad	Beviljat belopp	Utbetalt belopp
2025	apr	0	72 409 612
2025	maj	0	17 252 109
2025	jun	0	1 992 550
2025	jul	0	46 611 738
2025	aug	0	482 573
2025	sep	0	10 124 262
2025	okt	0	25 290 698
2025	nov	0	45 182 222
2025	dec	0	31 591 357
2026	jan	0	8 735 213
2026	feb	0	20 324 902
2026	mar	0	2 154 000
Alla	Totalt	0	282 151 236

**Utbetalat belopp innebär utbetalningar som varit med i utbetalningskörningarna för respektive månad.



Detaljrapport:

Nedanstående rapport visar en jämförelse mellan antalet inkomna ansökningar samt utbetalade ansökningar och utbetalat belopp för de senaste två tolv månadersperioderna.

Län	2024-04-02	t o m	2025-04-01	t o m	2026-04-01
	Antal inkomna ansökningar	Utbetalade ansökningar	Utbetalat belopp	Utbetalade ansökningar	Utbetalat belopp
Blekinge län	0	8	4 907 884	16	7 259 381
Dalarnas län	0	31	15 466 436	9	5 564 319
Gotlands län	0	0	0	3	1 188 337
Gävleborgs län	0	1	2 334 619	1	2 329 619
Hallands län	0	10	8 524 541	1	605 775
Jämtlands län	0	1	770 915	0	0
Jönköpings län	0	35	27 585 853	4	957 098
Kalmar län	0	17	7 591 178	1	177 693
Kronobergs län	0	11	5 532 174	40	12 487 527
Norrbottnens län	0	1	69 687	14	14 929 876
Skåne län	0	62	71 055 545	33	91 862 012
Stockholms län	1	79	134 594 466	10	37 572 209
Södermanlands län	0	20	5 857 713	0	0
Uppsala län	0	25	31 384 826	8	22 278 944
Värmlands län	0	17	13 589 918	10	1 496 517
Västerbottens län	0	33	67 339 487	8	5 687 996
Västernorrlands län	0	15	1 608 125	3	1 579 650
Västmanlands län	0	3	1 218 750	2	192 616
Västra Götalands län	0	56	51 605 959	52	74 951 842
Örebro län	0	7	10 943 317	2	1 029 825
Östergötlands län	0	16	13 977 514	0	0
Totalt	1	448	475 958 907	217	282 151 236