



Boverket Stöd för renovering och energieffektivisering i vissa bostadsområden

Dokumentets innehåll:

- Sid 1: Trendrapport från bidragets start
- Sid 2: Beviljade bidrag, länsvis på karta
- Sid 3: Detaljrapport från bidragets start
- Sid 4: Trendrapport senaste året
- Sid 5: Detaljrapport för de två senaste 12-månadersperioderna

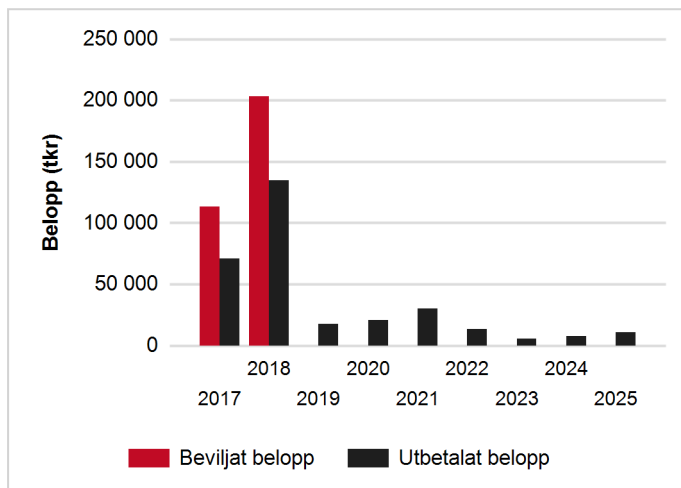
Information om bidraget:

Syftet med stödet är att stimulera renovering och energieffektivisering av hyresbostäder i områden med socioekonomiska utmaningar. Renoveringstakten ska öka så att de boende får en förbättrad miljö. Stödet innehåller en renoveringsdel och en energieffektiviseringsdel. En del av stödet går till en hyresrabatt för hyresgästerna, som administreras av fastighetsägaren, och en del går till fastighetsägaren.

Trendrapport:

Diagrammet visar beviljat* och utbetalat belopp per år från bidragets start till och med 2026-04-01

År	Beviljat belopp(tkr)	Utbetalt belopp(tkr)
2017	113 563	70 863
2018	203 154	134 682
2019	0	17 469
2020	0	20 812
2021	0	29 997
2022	0	13 260
2023	0	5 530
2024	0	7 671
2025	0	10 649
Totalt	316 717	310 933



*Beviljat belopp på den här och följande sidor visar en förväntad utbetalning som dock kan förändras vid nya omständigheter i ärenden.

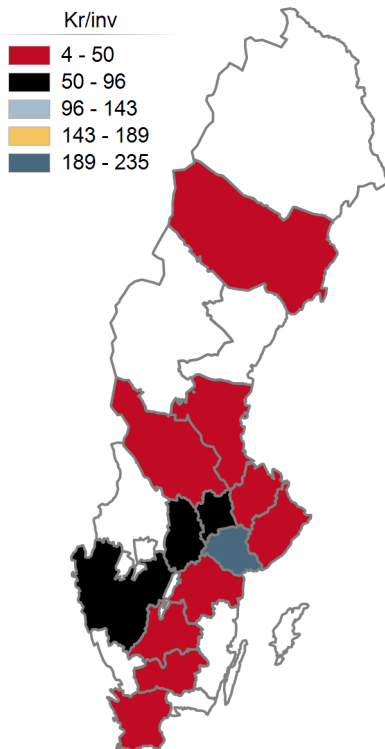


Boverket Stöd för renovering och energieffektivisering i vissa bostadsområden



Boverket Stöd för renovering och energieffektivisering i vissa bostadsområden

Kartan visar beviljat belopp per invånare för varje län från bidraget start till och med 2026-04-01



Län	Beviljat belopp	Invånare	Beviljat belopp / invånare
Dalarnas län	1 042 070	286 033	4
Gävleborgs län	1 096 208	283 371	4
Jönköpings län	9 640 668	369 747	26
Kronobergs län	3 701 056	202 956	18
Skåne län	39 339 328	1 433 143	27
Stockholms län	16 024 965	2 486 495	6
Södermanlands län	70 694 018	300 207	235
Uppsala län	19 736 376	410 704	48
Västerbottens län	8 977 458	278 849	32
Västmanlands län	15 705 057	280 641	56
Västra Götalands län	94 302 013	1 777 715	53
Örebro län	28 600 034	308 340	93
Östergötlands län	7 857 278	472 461	17
Totalt	316 716 529	8 890 662	36



Boverket Stöd för renovering och energieffektivisering i vissa bostadsområden

Detaljrapport:

Rapporten visar antalet inkomna, beviljade och utbetalade ansökningar samt beviljat och utbetalat belopp från bidragets start till och med 2026-04-01

Län	Antal inkomna ansökningar	Beviljade ansökningar	Beviljat belopp	Utbetalade ansökningar	Utbetalat belopp
Blekinge län	1	0	0	0	0
Dalarnas län	2	2	1 042 070	2	1 042 070
Gävleborgs län	2	1	1 096 208	1	1 096 208
Jämtlands län	1	0	0	0	0
Jönköpings län	9	1	9 640 668	1	9 640 668
Kalmar län	2	0	0	0	0
Kronobergs län	9	3	3 701 056	3	3 701 056
Norrbottnens län	1	0	0	0	0
Skåne län	23	18	39 339 328	18	39 339 328
Stockholms län	9	1	16 024 965	1	16 024 965
Södermanlands län	30	17	70 694 018	17	70 694 018
Uppsala län	28	6	19 736 376	6	19 736 376
Värmlands län	11	0	0	0	0
Västerbottens län	6	3	8 977 458	3	8 977 458
Västernorrlands län	1	0	0	0	0
Västmanlands län	13	7	15 705 057	7	15 705 057
Västra Götalands län	41	29	94 302 013	29	86 413 757
Örebro län	42	17	28 600 034	24	30 704 534
Östergötlands län	5	4	7 857 278	4	7 857 278
Totalt	236	109	316 716 529	116	310 932 773



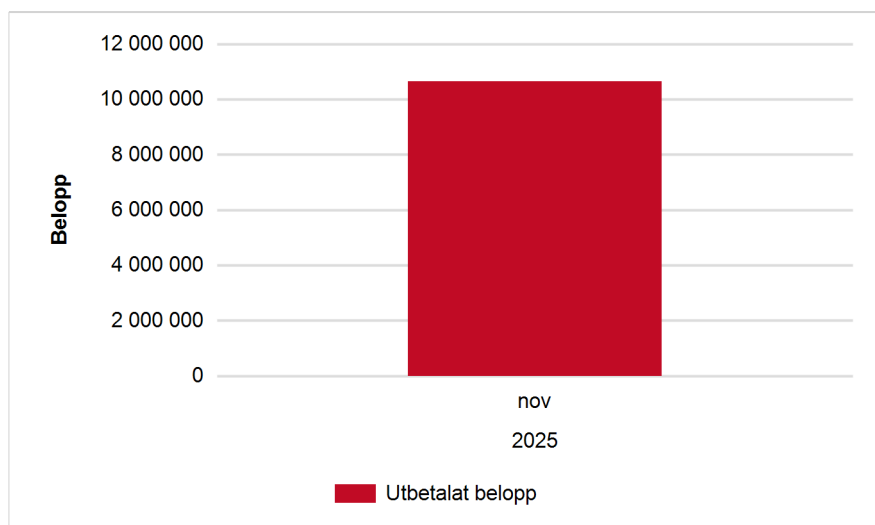
Boverket Stöd för renovering och energieffektivisering i vissa bostadsområden

Trendrapport senaste året:

Diagrammet visar beviljat och utbetalat belopp** per månad under det senaste året till och med 2026-04-01

År	Månad	Beviljat belopp	Utbetalt belopp
2025	nov	0	10 648 898
Alla	Totalt	0	10 648 898

**Utbetalat belopp innebär utbetalningar som varit med i utbetalningskörningarna för respektive månad.





Boverket Stöd för renovering och energieffektivisering i vissa bostadsområden

Detaljrapport:

Nedanstående rapport visar en jämförelse mellan antalet inkomna ansökningar samt utbetalade ansökningar och utbetalat belopp för de senaste två tolv månadersperioderna.

Län	t o m 2025-04-01		t o m 2026-04-01	
	Utbetalade ansökningar	Utbetalat belopp	Utbetalade ansökningar	Utbetalat belopp
Jönköpings län	1	1 125 168	0	0
Skåne län	14	4 033 797	0	0
Västra Götalands län	0	0	14	10 648 898
Totalt	15	5 158 965	14	10 648 898