



Boverket Statligt stöd för att anordna och tillhandahålla bostäder för äldre personer

Dokumentets innehåll:

- Sid 1: Trendrapport från bidragets start
- Sid 2: Beviljade bidrag, länsvis på karta
- Sid 3: Detaljrapport från bidragets start
- Sid 4: Trendrapport senaste året
- Sid 5: Detaljrapport för de två senaste 12-månadersperioderna

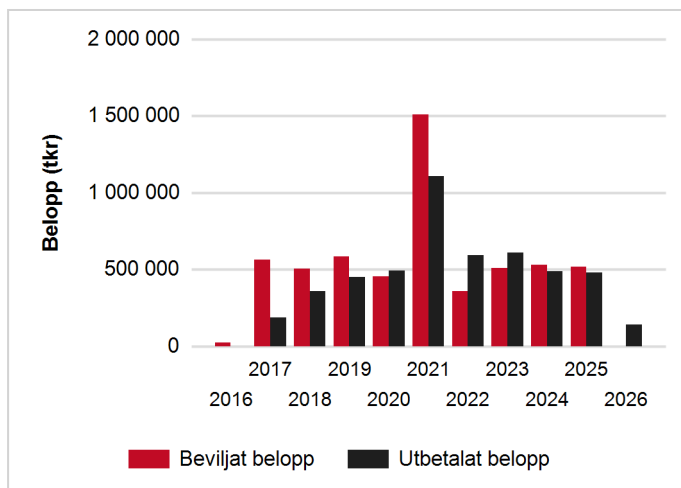
Information om bidraget:

Förordning (2016:848) om statligt stöd för att anordna och tillhandahålla bostäder för äldre personer

Trendrapport:

Diagrammet visar beviljat* och utbetalat belopp per år från bidragets start till och med 2026-06-01

År	Beviljat belopp(tkr)	Utbetalt belopp(tkr)
2016	23 910	0
2017	565 015	188 634
2018	504 610	359 512
2019	583 966	450 984
2020	456 849	493 677
2021	1 510 015	1 108 698
2022	360 693	594 060
2023	507 626	611 352
2024	529 845	486 919
2025	519 054	478 771
2026	0	141 060
Totalt	5 561 583	4 913 666





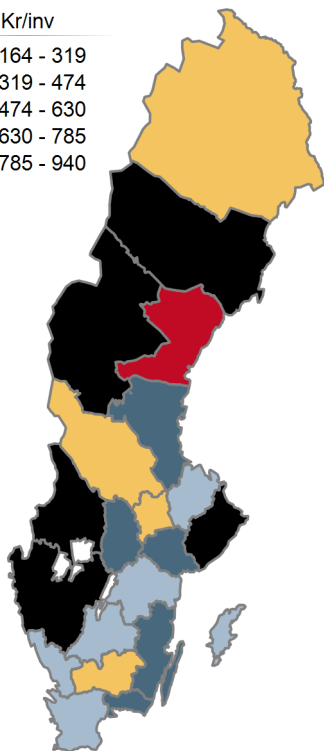

Boverket Statligt stöd för att anordna och tillhandahålla
bostäder för äldre personer

*Beviljat belopp på den här och följande sidor visar en förväntad utbetalning som dock kan förändras vid nya omständigheter i ärenden.



Boverket Statligt stöd för att anordna och tillhandahålla bostäder för äldre personer

Kartan visar beviljat belopp per invånare för varje län från bidraget start till och med 2026-06-01



Län	Beviljat belopp	Invånare	Beviljat belopp / invånare
Blekinge län	124 876 974	156 545	798
Dalarnas län	181 465 871	286 033	634
Gotlands län	34 029 512	60 835	559
Gävleborgs län	242 591 358	283 371	856
Hallands län	196 820 920	345 936	569
Jämtlands län	58 506 946	132 805	441
Jönköpings län	177 234 068	369 747	479
Kalmar län	212 819 974	245 288	868
Kronobergs län	137 241 314	202 956	676
Norrbottnens län	172 815 076	248 997	694
Skåne län	727 996 379	1 433 143	508
Stockholms län	1 069 741 058	2 486 495	430
Södermanlands län	282 145 093	300 207	940
Uppsala län	199 042 648	410 704	485
Värmlands län	130 488 959	282 901	461
Västerbottens län	90 279 409	278 849	324
Västernorrlands län	39 437 779	240 466	164
Västmanlands län	215 826 296	280 641	769
Västra Götalands län	750 052 205	1 777 715	422
Örebro län	258 273 529	308 340	838
Östergötlands län	259 897 650	472 461	550
Totalt	5 561 583 018	10 604 435	524

Källa: Boverkets statistiksystem



Boverket Statligt stöd för att anordna och tillhandahålla bostäder för äldre personer

Detaljrapport:

Rapporten visar antalet inkomna, beviljade och utbetalade ansökningar samt beviljat och utbetalat belopp från bidragets start till och med 2026-06-01

Län	Antal inkomna ansökningar	Beviljade ansökningar	Beviljat belopp	Utbetalade ansökningar	Utbetalat belopp
Blekinge län	100	68	124 876 974	65	107 293 784
Dalarnas län	114	87	181 465 871	82	145 378 606
Gotlands län	4	4	34 029 512	4	34 029 512
Gävleborgs län	176	133	242 591 358	131	209 977 590
Hallands län	41	30	196 820 920	27	171 735 202
Jämtlands län	73	58	58 506 946	58	58 506 948
Jönköpings län	251	200	177 234 068	147	132 076 767
Kalmar län	152	113	212 819 974	110	188 074 597
Kronobergs län	75	43	137 241 314	38	127 515 274
Norrbottnens län	83	66	172 815 076	64	163 067 076
Skåne län	423	296	727 996 379	287	613 913 545
Stockholms län	1 390	957	1 069 741 058	938	997 730 259
Södermanlands län	211	133	282 145 093	126	228 119 357
Uppsala län	213	128	199 042 648	127	198 846 586
Värmlands län	64	41	130 488 959	38	121 294 696
Västerbottens län	38	27	90 279 409	27	90 279 410
Västernorrlands län	145	107	39 437 779	106	39 430 505
Västmanlands län	140	99	215 826 296	88	194 580 699
Västra Götalands län	419	292	750 052 205	281	661 471 846
Örebro län	80	62	258 273 529	58	229 352 637
Östergötlands län	404	272	259 897 650	236	200 991 102
Totalt	4 596	3 216	5 561 583 018	3 038	4 913 665 998



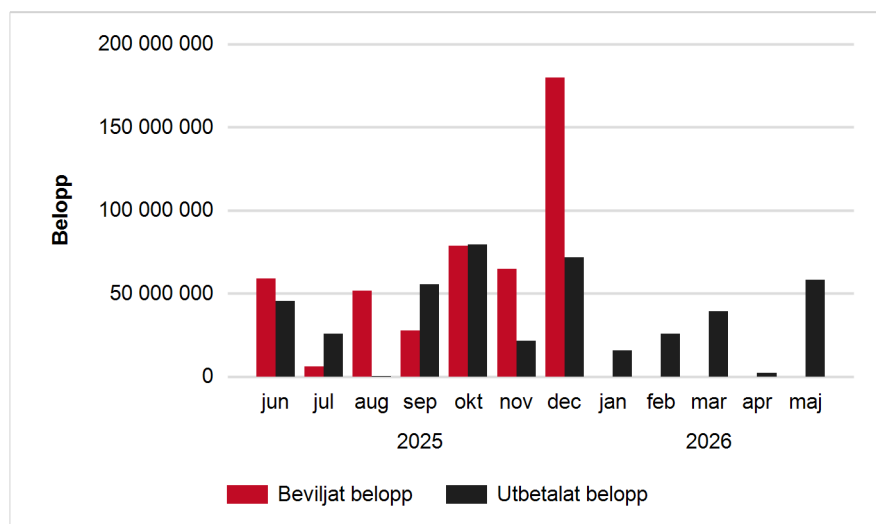
Boverket Statligt stöd för att anordna och tillhandahålla bostäder för äldre personer

Trendrapport senaste året:

Diagrammet visar beviljat och utbetalat belopp** per månad under det senaste året till och med 2026-06-01

År	Månad	Beviljat belopp	Utbetalt belopp
2025	jun	58 793 804	45 655 072
2025	jul	6 266 039	25 795 481
2025	aug	51 559 718	336 562
2025	sep	27 820 483	55 579 747
2025	okt	78 694 417	79 550 229
2025	nov	64 643 512	21 414 126
2025	dec	179 967 434	71 723 724
2026	jan	0	15 691 538
2026	feb	0	25 633 434
2026	mar	0	39 166 625
2026	apr	0	2 347 031
2026	maj	0	58 221 220
Alla	Totalt	467 745 407	441 114 789

**Utbetalat belopp innebär utbetalningar som varit med i utbetalningskörningarna för respektive månad.





Boverket Statligt stöd för att anordna och tillhandahålla bostäder för äldre personer

Detaljrapport:

Nedanstående rapport visar en jämförelse mellan antalet inkomna ansökningar samt utbetalade ansökningar och utbetalat belopp för de senaste två tolv månadersperioderna.

Län	2024-06-02	t o m	2025-06-01	2025-06-02	t o m	2026-06-01
	Antal inkomna ansökningar	Utbetalade ansökningar	Utbetalat belopp	Antal inkomna ansökningar	Utbetalade ansökningar	Utbetalat belopp
Blekinge län	30	15	1 758 711	16	10	10 701 302
Dalarnas län	28	12	23 747 837	19	25	24 317 031
Gävleborgs län	13	17	23 725 457	7	10	17 478 027
Hallands län	5	4	4 164 750	6	5	32 069 344
Jämtlands län	11	5	406 381	9	11	1 723 283
Jönköpings län	86	25	23 330 803	32	40	27 544 957
Kalmar län	8	14	20 031 414	20	4	4 958 462
Kronobergs län	8	18	18 502 061	21	6	16 514 810
Norrbottnens län	16	2	8 037 350	13	17	17 465 804
Skåne län	58	50	67 225 932	41	33	15 940 087
Stockholms län	205	111	122 969 258	260	120	90 436 349
Södermanlands län	35	18	45 465 310	42	12	21 749 775
Uppsala län	23	15	2 259 232	60	12	8 630 686
Värmlands län	12	5	3 223 766	14	8	29 677 823
Västerbottens län	1	1	20 116 800	4	1	200 000
Västernorrlands län	24	13	2 579 275	18	17	3 052 767
Västmanlands län	27	12	5 522 472	31	17	41 559 402
Västra Götalands län	82	24	50 065 506	40	37	17 812 826
Örebro län	18	5	9 694 447	12	14	49 211 618
Östergötlands län	135	48	7 702 663	105	63	10 070 436
Totalt	825	414	460 529 425	770	462	441 114 789