



Boverket Statligt investeringsstöd för hyresbostäder

Dokumentets innehåll:

Sid 1: Trendrapport från bidragets start

Sid 2: Beviljade bidrag, länsvis på karta

Sid 3: Detaljrapport från bidragets start

Sid 4: Trendrapport senaste året

Sid 5: Detaljrapport för de två senaste 12-månadersperioderna

Information om bidraget:

Förordning (2016:880) om statligt investeringsstöd för hyresbostäder och för bostäder för studerande. Stöd kan lämnas till bostäder i såväl flerbostadshus som i småhus så länge upplåtelseformen är hyresrätt. Stödnivåerna är olika i olika delar av landet.

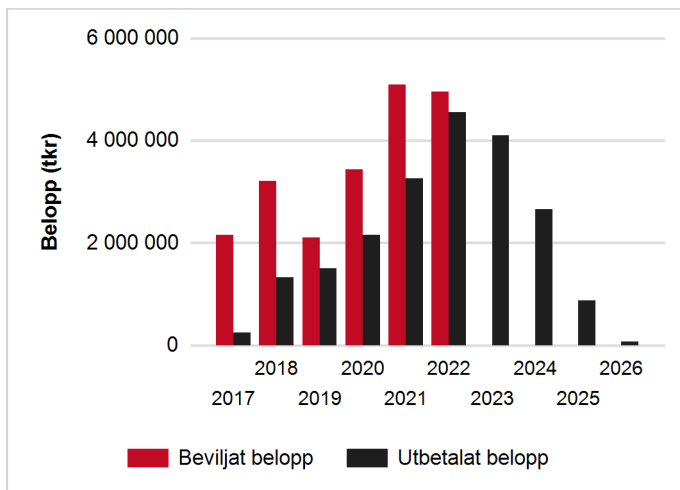
Förordning (2016:881) om statligt investeringsstöd för hyresbostäder och för bostäder för studerande. Stöd kan lämnas till bostäder i såväl flerbostadshus som i småhus så länge upplåtelseformen är hyresrätt. Stödnivåerna är olika i olika delar av landet.

Förordning (2016:881) om statligt investeringsstöd för hyresbostäder och för bostäder för studerande. Stöd kan lämnas till bostäder i såväl flerbostadshus som i småhus så länge upplåtelseformen är hyresrätt. Stödnivåerna är olika i olika delar av landet.

Trendrapport:

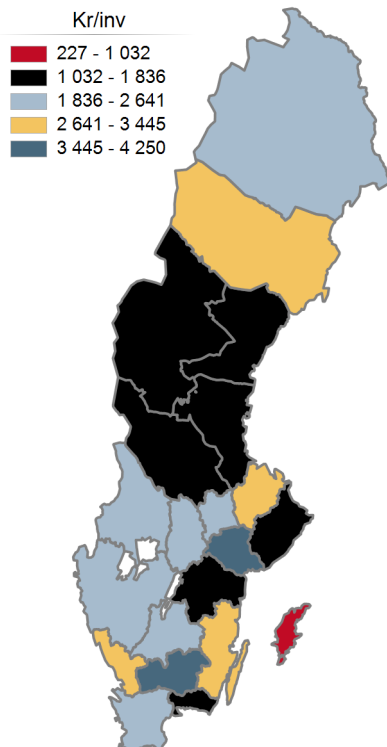
Diagrammet visar beviljat* och utbetalat belopp per år från bidragets start till och med 2026-06-01

År	Beviljat belopp(tkr)	Utbetalt belopp(tkr)
2017	2 159 125	250 171
2018	3 205 456	1 322 533
2019	2 105 771	1 500 637
2020	3 440 888	2 149 984
2021	5 095 001	3 254 914
2022	4 959 125	4 555 009
2023	0	4 105 992
2024	0	2 657 917
2025	0	879 681
2026	0	68 322
Totalt	20 965 366	20 745 160



*Beviljat belopp på den här och följande sidor visar en förväntad utbetalning som dock kan förändras vid nya omständigheter i ärenden.

Kartan visar beviljat belopp per invånare för varje län från bidraget start till och med 2026-06-01



Län	Beviljat belopp	Invånare	Beviljat belopp / invånare
Blekinge län	166 780 743	156 545	1 065
Dalarnas län	503 206 777	286 033	1 759
Gotlands län	13 822 564	60 835	227
Gävleborgs län	403 148 192	283 371	1 423
Hallands län	1 146 681 978	345 936	3 315
Jämtlands län	195 838 167	132 805	1 475
Jönköpings län	744 093 012	369 747	2 012
Kalmar län	814 850 469	245 288	3 322
Kronobergs län	821 572 040	202 956	4 048
Norrbottnens län	628 564 793	248 997	2 524
Skåne län	2 849 770 529	1 433 143	1 988
Stockholms län	3 177 287 849	2 486 495	1 278
Södermanlands län	1 238 519 638	300 207	4 126
Uppsala län	1 215 507 473	410 704	2 960
Värmlands län	585 686 137	282 901	2 070
Västerbottens län	785 551 727	278 849	2 817
Västernorrlands län	278 898 299	240 466	1 160
Västmanlands län	603 512 990	280 641	2 150
Västra Götalands län	3 373 530 809	1 777 715	1 898
Örebro län	793 268 943	308 340	2 573
Östergötlands län	625 273 353	472 461	1 323
Totalt	20 965 366 481	10 604 435	1 977

Detaljrapport:

Rapporten visar antalet inkomna, beviljade och utbetalade ansökningar samt beviljat och utbetalat belopp från bidragets start till och med 2026-06-01

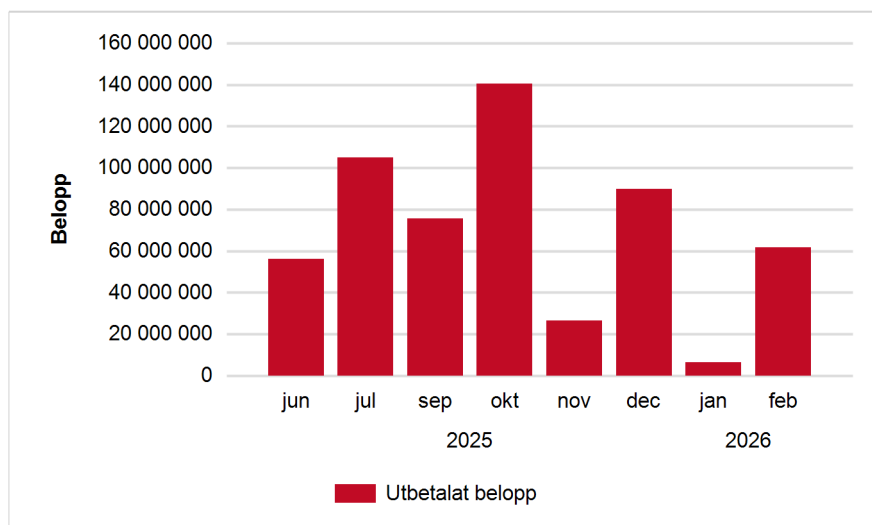
Län	Antal inkomna ansökningar	Beviljade ansökningar	Beviljat belopp	Utbetalade ansökningar	Utbetalat belopp
Blekinge län	63	24	166 780 743	23	161 030 343
Dalarnas län	100	41	503 206 777	40	475 013 879
Gotlands län	10	3	13 822 564	3	23 834 811
Gävleborgs län	57	31	403 148 192	30	366 280 855
Hallands län	142	83	1 146 681 978	82	1 137 706 188
Jämtlands län	25	13	195 838 167	13	195 838 167
Jönköpings län	165	70	744 093 012	69	721 052 512
Kalmar län	136	63	814 850 469	63	814 850 469
Kronobergs län	103	66	821 572 040	65	799 054 265
Norrbottnens län	84	41	628 564 793	41	628 564 793
Skåne län	435	216	2 849 770 529	217	2 865 309 973
Stockholms län	309	141	3 177 287 849	138	3 119 746 433
Södermanlands län	182	85	1 238 519 638	84	1 224 614 647
Uppsala län	147	54	1 215 507 473	51	1 122 219 887
Värmlands län	110	39	585 686 137	41	599 476 842
Västerbottens län	71	35	785 551 727	35	785 590 227
Västernorrlands län	62	24	278 898 299	24	301 897 619
Västmanlands län	82	35	603 512 990	35	609 760 490
Västra Götalands län	536	287	3 373 530 809	287	3 373 565 593
Örebro län	117	62	793 268 943	62	794 478 591
Östergötlands län	110	54	625 273 353	54	625 273 353
Totalt	3 046	1 467	20 965 366 481	1 457	20 745 159 937

Trendrapport senaste året:

Diagrammet visar beviljat och utbetalat belopp** per månad under det senaste året till och med 2026-06-01

År	Månad	Beviljat belopp	Utbetalt belopp
2025	jun	0	56 007 961
2025	jul	0	105 093 327
2025	sep	0	75 449 430
2025	okt	0	140 596 775
2025	nov	0	26 538 530
2025	dec	0	89 847 370
2026	jan	0	6 526 497
2026	feb	0	61 795 478
Alla	Totalt	0	561 855 368

**Utbetalat belopp innebär utbetalningar som varit med i utbetalningskörningarna för respektive månad.





Boverket Statligt investeringsstöd för hyresbostäder

Detaljrapport:

Nedanstående rapport visar en jämförelse mellan antalet inkomna ansökningar samt utbetalade ansökningar och utbetalat belopp för de senaste två tolv månadersperioderna.

Län	t o m 2025-06-01		2025-06-02	t o m 2026-06-01	
	Utbetalade ansökningar	Utbetalat belopp	Antal inkomna ansökningar	Utbetalade ansökningar	Utbetalat belopp
Jönköpings län	3	40 723 540	0	0	0
Kalmar län	3	30 957 395	0	0	0
Kronobergs län	6	133 281 525	0	4	63 340 480
Norrbottnens län	0	0	0	3	63 355 897
Skåne län	11	227 161 929	0	0	0
Stockholms län	10	343 347 700	0	7	211 233 094
Södermanlands län	5	107 322 480	1	3	53 904 112
Uppsala län	0	0	0	2	65 744 402
Värmlands län	1	58 864 967	0	1	5 430 687
Västerbottens län	8	231 173 179	0	2	39 348 925
Västernorrlands län	3	51 908 700	0	4	57 103 771
Västmanlands län	1	34 270 460	0	0	0
Västra Götalands län	5	25 221 700	0	1	2 394 000
Örebro län	1	2 646 000	0	0	0
Östergötlands län	4	43 461 775	0	0	0
Totalt	61	1 330 341 350	1	27	561 855 368