



Statligt investeringsstöd för bostäder för studerande Boverket samt hyresbostäder

Dokumentets innehåll:

Sid 1: Trendrapport från bidragets start

Sid 2: Beviljade bidrag, länsvis på karta

Sid 3: Detaljrapport från bidragets start

Sid 4: Trendrapport senaste året

Sid 5: Detaljrapport för de två senaste 12-månadersperioderna

Information om bidraget:

Förordning (2016:880) om statligt investeringsstöd för hyresbostäder och för bostäder för studerande. Stöd kan lämnas till bostäder i såväl flerbostadshus som i småhus så länge upplåtelseformen är hyresrätt. Stödnivåerna är olika i olika delar av landet.

Förordning (2016:881) om statligt investeringsstöd för hyresbostäder och för bostäder för studerande. Stöd kan lämnas till bostäder i såväl flerbostadshus som i småhus så länge upplåtelseformen är hyresrätt. Stödnivåerna är olika i olika delar av landet.

Förordning (2016:881) om statligt investeringsstöd för hyresbostäder och för bostäder för studerande. Stöd kan lämnas till bostäder i såväl flerbostadshus som i småhus så länge upplåtelseformen är hyresrätt. Stödnivåerna är olika i olika delar av landet.

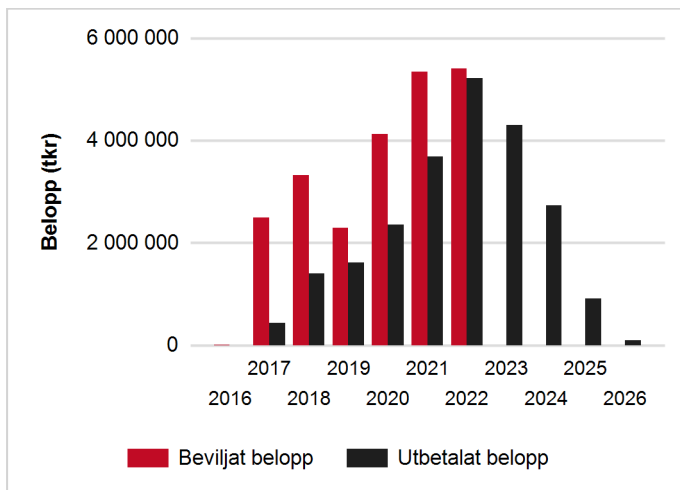
Trendrapport:

Diagrammet visar beviljat* och utbetalat belopp per år från bidragets start till och med 2026-06-01

År	Beviljat belopp(tkr)	Utbetalt belopp(tkr)
2016	3 413	0
2017	2 496 059	435 026
2018	3 315 595	1 396 978
2019	2 293 555	1 617 466
2020	4 128 747	2 352 169
2021	5 339 045	3 681 986
2022	5 406 293	5 215 480
2023	0	4 302 373
2024	0	2 736 632
2025	0	908 535
2026	0	96 859
Totalt	22 982 706	22 743 503



Boverket Statligt investeringsstöd för bostäder för studerande samt hyresbostäder

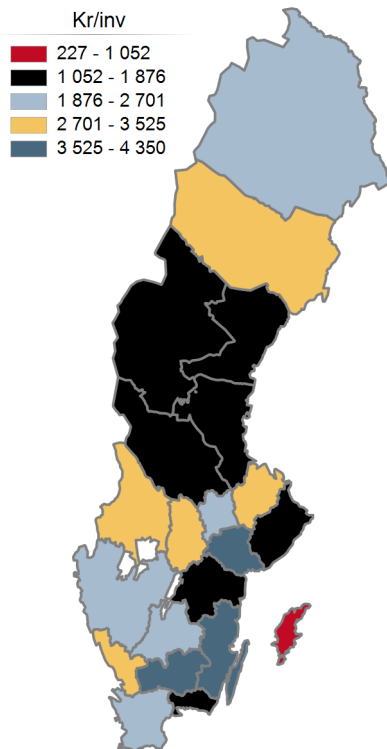


*Beviljat belopp på den här och följande sidor visar en förväntad utbetalning som dock kan förändras vid nya omständigheter i ärenden.



Statligt investeringsstöd för bostäder för studerande samt hyresbostäder

Kartan visar beviljat belopp per invånare för varje län från bidraget start till och med 2026-06-01



Län	Beviljat belopp	Invånare	Beviljat belopp / invånare
Blekinge län	166 780 743	156 545	1 065
Dalarnas län	519 885 890	286 033	1 818
Gotlands län	13 822 564	60 835	227
Gävleborgs län	462 678 957	283 371	1 633
Hallands län	1 146 681 978	345 936	3 315
Jämtlands län	195 838 167	132 805	1 475
Jönköpings län	947 561 978	369 747	2 563
Kalmar län	888 689 639	245 288	3 623
Kronobergs län	854 931 656	202 956	4 212
Norrbottens län	643 795 593	248 997	2 586
Skåne län	3 104 409 421	1 433 143	2 166
Stockholms län	3 297 901 182	2 486 495	1 326
Södermanlands län	1 251 575 438	300 207	4 169
Uppsala län	1 445 153 105	410 704	3 519
Värmlands län	803 026 380	282 901	2 839
Västerbottens län	814 835 590	278 849	2 922
Västernorrlands län	355 586 624	240 466	1 479
Västmanlands län	606 525 510	280 641	2 161
Västra Götalands län	3 753 724 070	1 777 715	2 112
Örebro län	870 190 791	308 340	2 822
Östergötlands län	839 111 086	472 461	1 776
Totalt	22 982 706 360	10 604 435	2 167

Källa: Boverkets statistiksystem



Statligt investeringsstöd för bostäder för studerande Boverket samt hyresbostäder

Detaljrapport:

Rapporten visar antalet inkomna, beviljade och utbetalade ansökningar samt beviljat och utbetalat belopp från bidragets start till och med 2026-06-01

Län	Antal inkomna ansökningar	Beviljade ansökningar	Beviljat belopp	Utbetalade ansökningar	Utbetalat belopp
Blekinge län	72	24	166 780 743	23	161 030 343
Dalarnas län	104	45	519 885 890	44	491 692 992
Gotlands län	10	3	13 822 564	3	23 834 811
Gävleborgs län	60	33	462 678 957	32	425 811 620
Hallands län	144	83	1 146 681 978	82	1 137 706 188
Jämtlands län	29	13	195 838 167	13	195 838 167
Jönköpings län	179	80	947 561 978	80	924 728 178
Kalmar län	153	71	888 689 639	71	888 689 639
Kronobergs län	112	69	854 931 656	68	832 413 881
Norrbottnens län	87	42	643 795 593	42	643 795 593
Skåne län	483	237	3 104 409 421	238	3 119 948 865
Stockholms län	333	145	3 297 901 182	142	3 240 359 766
Södermanlands län	188	86	1 251 575 438	85	1 237 670 447
Uppsala län	164	63	1 445 153 105	60	1 351 865 519
Värmlands län	127	48	803 026 380	50	816 817 085
Västerbottens län	77	38	814 835 590	38	814 874 089
Västernorrlands län	68	29	355 586 624	28	359 382 144
Västmanlands län	87	37	606 525 510	37	612 773 010
Västra Götalands län	588	303	3 753 724 070	303	3 753 758 854
Örebro län	133	66	870 190 791	66	871 400 439
Östergötlands län	128	67	839 111 086	67	839 111 086
Totalt	3 326	1 582	22 982 706 360	1 572	22 743 502 716



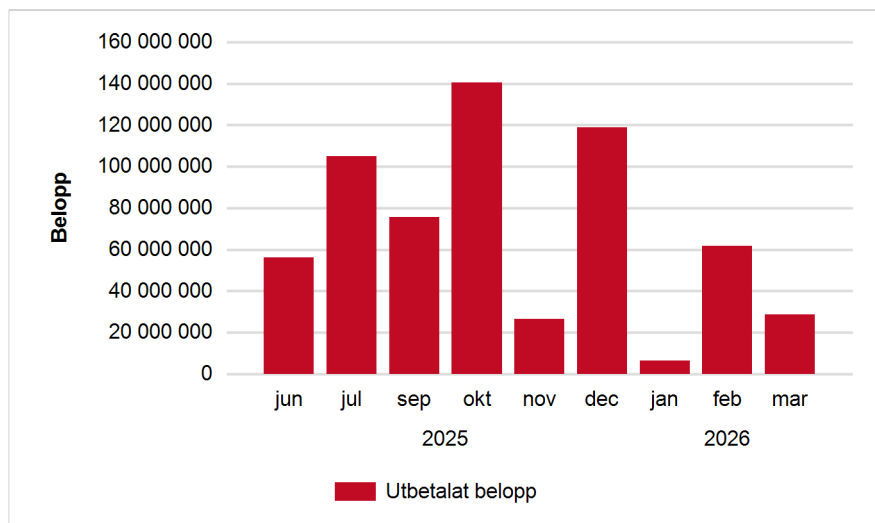
Boverket Statligt investeringsstöd för bostäder för studerande samt hyresbostäder

Trendrapport senaste året:

Diagrammet visar beviljat och utbetalat belopp** per månad under det senaste året till och med 2026-06-01

År	Månad	Beviljat belopp	Utbetalt belopp
2025	jun	0	56 007 961
2025	jul	0	105 093 327
2025	sep	0	75 449 430
2025	okt	0	140 596 775
2025	nov	0	26 538 530
2025	dec	0	118 701 790
2026	jan	0	6 526 497
2026	feb	0	61 795 478
2026	mar	0	28 536 725
Alla	Totalt	0	619 246 513

**Utbetalat belopp innebär utbetalningar som varit med i utbetalningskörningarna för respektive månad.





Statligt investeringsstöd för bostäder för studerande Boverket samt hyresbostäder

Detaljrapport:

Nedanstående rapport visar en jämförelse mellan antalet inkomna ansökningar samt utbetalade ansökningar och utbetalat belopp för de senaste två tolv månadersperioderna.

Län	t o m 2025-06-01		2025-06-02	t o m 2026-06-01	
	Utbetalade ansökningar	Utbetalat belopp	Antal inkomna ansökningar	Utbetalade ansökningar	Utbetalat belopp
Jönköpings län	3	40 723 540	0	0	0
Kalmar län	3	30 957 395	0	0	0
Kronobergs län	6	133 281 525	0	4	63 340 480
Norrbottnens län	0	0	0	3	63 355 897
Skåne län	12	243 503 429	0	0	0
Stockholms län	10	343 347 700	0	7	211 233 094
Södermanlands län	5	107 322 480	1	3	53 904 112
Uppsala län	0	0	0	2	65 744 402
Värmlands län	1	58 864 967	0	3	62 821 832
Västerbottnens län	8	231 173 179	0	2	39 348 925
Västernorrlands län	3	51 908 700	0	4	57 103 771
Västmanlands län	1	34 270 460	0	0	0
Västra Götalands län	5	25 221 700	0	1	2 394 000
Örebro län	1	2 646 000	0	0	0
Östergötlands län	4	43 461 775	0	0	0
Totalt	62	1 346 682 850	1	29	619 246 513