

Dokumentets innehåll:

- Sid 1: Trendrapport från bidragets start
- Sid 2: Beviljade bidrag, länsvis på karta
- Sid 3: Detaljrapport från bidragets start
- Sid 4: Trendrapport senaste året
- Sid 5: Detaljrapport för de två senaste 12-månadersperioderna

Information om bidraget:

Förordning (2016:880) om statligt investeringsstöd för hyresbostäder och för bostäder för studerande. Stöd kan lämnas till bostäder i såväl flerbostadshus som i småhus så länge upplåtelseformen är hyresrätt. Stödnivåerna är olika i olika delar av landet.

Förordning (2016:881) om statligt investeringsstöd för hyresbostäder och för bostäder för studerande. Stöd kan lämnas till bostäder i såväl flerbostadshus som i småhus så länge upplåtelseformen är hyresrätt. Stödnivåerna är olika i olika delar av landet.

Förordning (2016:881) om statligt investeringsstöd för hyresbostäder och för bostäder för studerande. Stöd kan lämnas till bostäder i såväl flerbostadshus som i småhus så länge upplåtelseformen är hyresrätt. Stödnivåerna är olika i olika delar av landet.

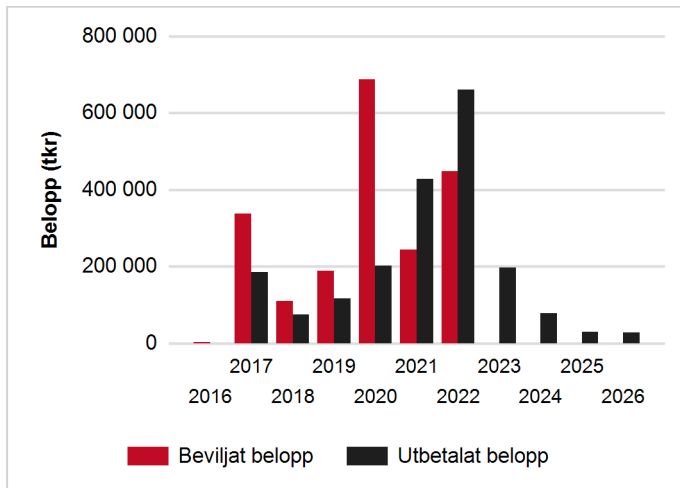
Trendrapport:

Diagrammet visar beviljat* och utbetalat belopp per år från bidragets start till och med 2026-04-01

År	Beviljat belopp(tkr)	Utbetalt belopp(tkr)
2016	3 413	0
2017	336 934	184 855
2018	110 139	74 445
2019	187 784	116 829
2020	687 858	202 185
2021	244 044	427 071
2022	447 168	660 471
2023	0	196 380
2024	0	78 714
2025	0	28 854
2026	0	28 537
Totalt	2 017 340	1 998 343



Statligt investeringsstöd för bostäder för studerande

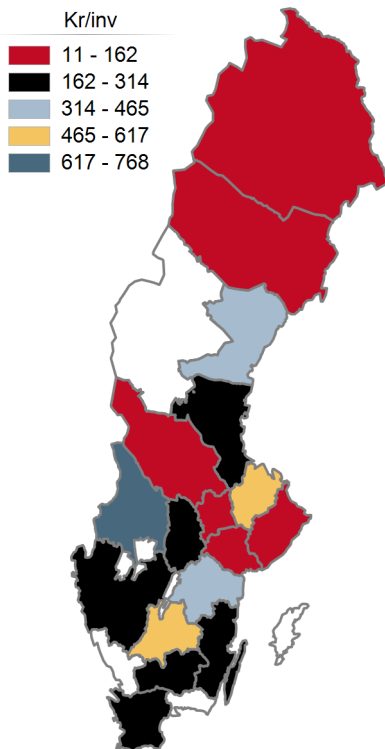


*Beviljat belopp på den här och följande sidor visar en förväntad utbetalning som dock kan förändras vid nya omständigheter i ärenden.



Boverket Statligt investeringsstöd för bostäder för studerande

Kartan visar beviljat belopp per invånare för varje län från bidraget start till och med 2026-04-01



Län	Beviljat belopp	Invånare	Beviljat belopp / invånare
Dalarnas län	16 679 113	286 033	58
Gävleborgs län	59 530 765	283 371	210
Jönköpings län	203 468 966	369 747	550
Kalmar län	73 839 170	245 288	301
Kronobergs län	33 359 616	202 956	164
Norrbottnens län	15 230 800	248 997	61
Skåne län	254 638 892	1 433 143	178
Stockholms län	120 613 333	2 486 495	49
Södermanlands län	13 055 800	300 207	43
Uppsala län	229 645 632	410 704	559
Värmlands län	217 340 243	282 901	768
Västerbottens län	29 283 863	278 849	105
Västernorrlands län	76 688 325	240 466	319
Västmanlands län	3 012 520	280 641	11
Västra Götalands län	380 193 261	1 777 715	214
Örebro län	76 921 848	308 340	249
Östergötlands län	213 837 733	472 461	453
Totalt	2 017 339 879	9 908 314	204

Källa: Boverkets statistiksystem



Boverket Statligt investeringsstöd för bostäder för studerande

Detaljrapport:

Rapporten visar antalet inkomna, beviljade och utbetalade ansökningar samt beviljat och utbetalat belopp från bidragets start till och med 2026-04-01

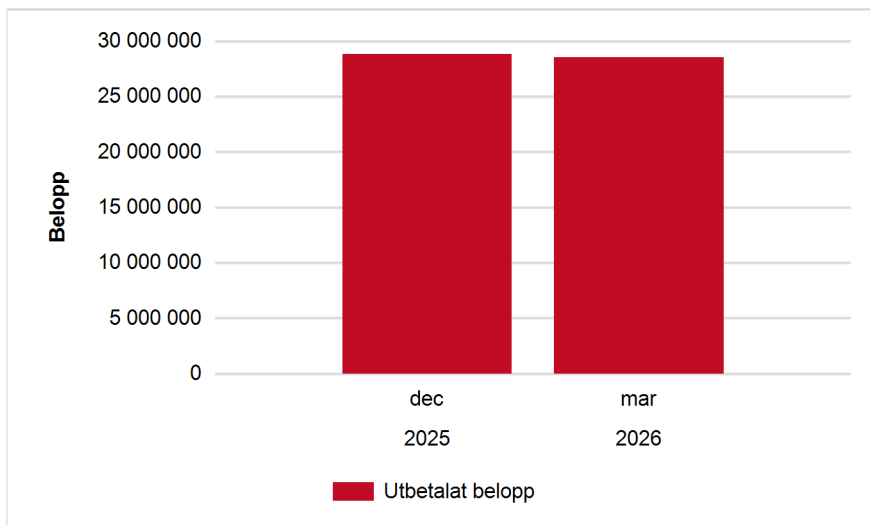
Län	Antal inkomna ansökningar	Beviljade ansökningar	Beviljat belopp	Utbetalade ansökningar	Utbetalat belopp
Blekinge län	9	0	0	0	0
Dalarnas län	4	4	16 679 113	4	16 679 113
Gävleborgs län	3	2	59 530 765	2	59 530 765
Hallands län	2	0	0	0	0
Jämtlands län	4	0	0	0	0
Jönköpings län	14	10	203 468 966	11	203 675 666
Kalmar län	17	8	73 839 170	8	73 839 170
Kronobergs län	9	3	33 359 616	3	33 359 616
Norrbottnens län	3	1	15 230 800	1	15 230 800
Skåne län	48	21	254 638 892	21	254 638 892
Stockholms län	24	4	120 613 333	4	120 613 333
Södermanlands län	6	1	13 055 800	1	13 055 800
Uppsala län	17	9	229 645 632	9	229 645 632
Värmlands län	17	9	217 340 243	9	217 340 243
Västerbottens län	6	3	29 283 863	3	29 283 862
Västernorrlands län	6	5	76 688 325	4	57 484 525
Västmanlands län	5	2	3 012 520	2	3 012 520
Västra Götalands län	52	16	380 193 261	16	380 193 261
Örebro län	16	4	76 921 848	4	76 921 848
Östergötlands län	18	13	213 837 733	13	213 837 733
Totalt	280	115	2 017 339 879	115	1 998 342 779

Trendrapport senaste året:

Diagrammet visar beviljat och utbetalat belopp** per månad under det senaste året till och med 2026-04-01

År	Månad	Beviljat belopp	Utbetalt belopp
2025	dec	0	28 854 420
2026	mar	0	28 536 725
Alla	Totalt	0	57 391 145

**Utbetalat belopp innebär utbetalningar som varit med i utbetalningskörningarna för respektive månad.



Detaljrapport:

Nedanstående rapport visar en jämförelse mellan antalet inkomna ansökningar samt utbetalade ansökningar och utbetalat belopp för de senaste två tolv månadersperioderna.

Län	t o m 2025-04-01		t o m 2026-04-01	
	Utbetalade ansökningar	Utbetalat belopp	Utbetalade ansökningar	Utbetalat belopp
Skåne län	1	16 341 500	0	0
Värmlands län	0	0	2	57 391 145
Totalt	1	16 341 500	2	57 391 145