

Dokumentets innehåll:

Sid 1: Trendrapport från bidragets start

Sid 2: Beviljade bidrag, länsvis på karta

Sid 3: Detaljrapport från bidragets start

Sid 4: Trendrapport senaste året

Sid 5: Detaljrapport för de två senaste 12-månadersperioderna

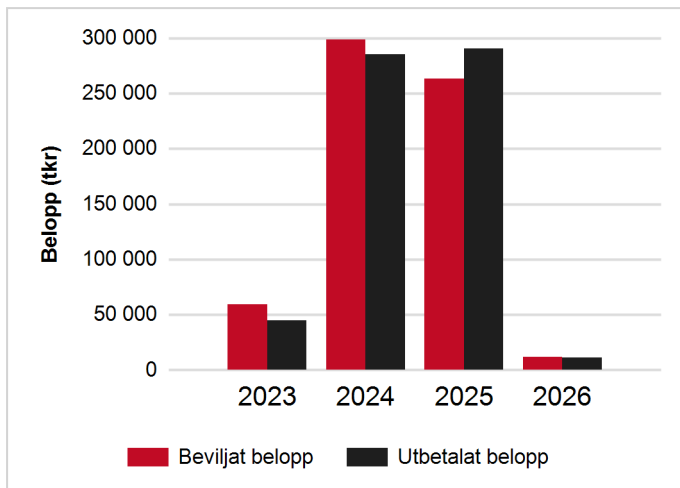
Information om bidraget:

Förordning (SFS 2023:402) om bidrag för energieffektivisering i småhus

Trendrapport:

Diagrammet visar beviljat* och utbetalat belopp per år från bidragets start till och med 2026-07-01

År	Beviljat belopp(tkr)	Utbetalt belopp(tkr)
2023	59 429	44 773
2024	298 552	285 406
2025	263 044	290 285
2026	11 601	11 206
Totalt	632 626	631 669

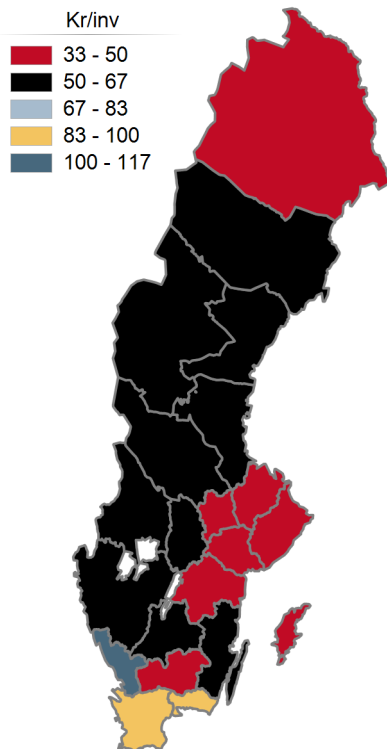


*Beviljat belopp på den här och följande sidor visar en förväntad utbetalning som dock kan förändras vid nya omständigheter i ärenden.



Boverket Bidrag för energieffektivisering i småhus

Kartan visar beviljat belopp per invånare för varje län från bidraget start till och med 2026-07-01



Län	Beviljat belopp	Invånare	Beviljat belopp / invånare
Blekinge län	14 112 687	156 545	90
Dalarnas län	18 751 195	286 033	66
Gotlands län	2 921 638	60 835	48
Gävleborgs län	17 954 581	283 371	63
Hallands län	40 461 593	345 936	117
Jämtlands län	8 185 326	132 805	62
Jönköpings län	22 344 910	369 747	60
Kalmar län	12 195 072	245 288	50
Kronobergs län	7 339 364	202 956	36
Norrbottens län	10 611 334	248 997	43
Skåne län	121 736 674	1 433 143	85
Stockholms län	120 687 159	2 486 495	49
Södermanlands län	9 779 355	300 207	33
Uppsala län	17 464 843	410 704	43
Värmlands län	16 745 100	282 901	59
Västerbottens län	17 263 226	278 849	62
Västernorrlands län	15 780 609	240 466	66
Västmanlands län	11 517 987	280 641	41
Västra Götalands län	111 028 219	1 777 715	62
Örebro län	18 214 763	308 340	59
Östergötlands län	17 530 030	472 461	37
Totalt	632 625 665	10 604 435	60

Källa: Boverkets statistiksystem



Boverket Bidrag för energieffektivisering i småhus

Detaljrapport:

Rapporten visar antalet inkomna, beviljade och utbetalade ansökningar samt beviljat och utbetalat belopp från bidragets start till och med 2026-07-01

Län	Antal inkomna ansökningar	Beviljade ansökningar	Beviljat belopp	Utbetalade ansökningar	Utbetalat belopp
Blekinge län	928	443	14 112 687	440	13 992 687
Dalarnas län	1 232	607	18 751 195	606	18 661 195
Gotlands län	210	85	2 921 638	85	2 921 638
Gävleborgs län	1 145	569	17 954 581	569	17 954 581
Hallands län	2 019	1 252	40 461 593	1 252	40 489 769
Jämtlands län	547	253	8 185 326	252	8 150 343
Jönköpings län	1 381	717	22 344 910	717	22 344 910
Kalmar län	857	378	12 195 072	378	12 195 072
Kronobergs län	555	233	7 339 364	232	7 311 114
Norrbottnens län	850	349	10 611 334	346	10 521 334
Skåne län	6 891	3 793	121 736 674	3 787	121 422 571
Stockholms län	7 177	3 798	120 687 159	3 797	120 625 320
Södermanlands län	851	307	9 779 355	307	9 779 355
Uppsala län	1 182	558	17 464 843	558	17 464 843
Värmlands län	1 023	535	16 745 100	535	16 745 100
Västerbottens län	1 081	569	17 263 226	568	17 233 226
Västernorrlands län	1 010	501	15 780 609	496	15 529 351
Västmanlands län	751	382	11 517 987	384	11 578 026
Västra Götalands län	6 650	3 483	111 028 219	3 483	111 033 909
Örebro län	1 021	579	18 214 763	578	18 154 763
Östergötlands län	1 253	570	17 530 030	571	17 560 030
Totalt	38 614	19 961	632 625 665	19 941	631 669 137



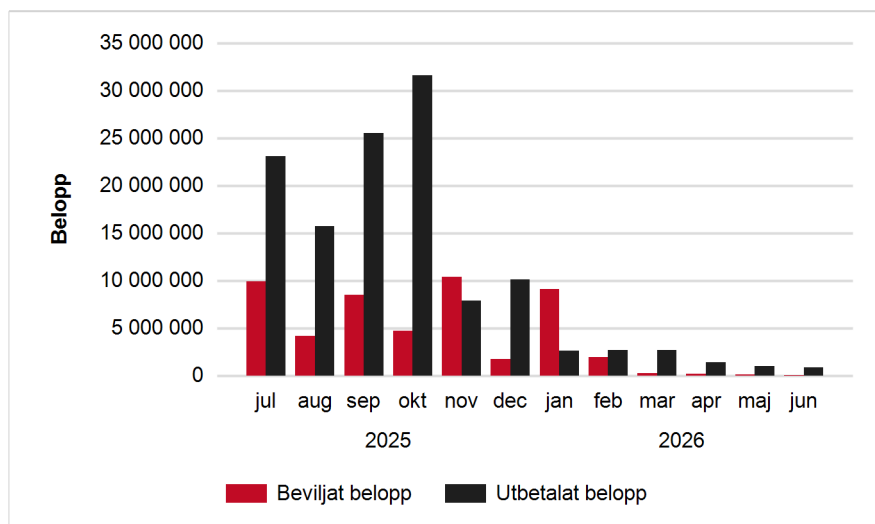
Boverket Bidrag för energieffektivisering i småhus

Trendrapport senaste året:

Diagrammet visar beviljat och utbetalat belopp** per månad under det senaste året till och med 2026-07-01

År	Månad	Beviljat belopp	Utbetalt belopp
2025	jul	9 949 211	23 074 635
2025	aug	4 191 973	15 747 367
2025	sep	8 487 268	25 494 574
2025	okt	4 687 652	31 589 665
2025	nov	10 407 861	7 920 780
2025	dec	1 726 802	10 131 376
2026	jan	9 082 308	2 602 648
2026	feb	1 909 641	2 692 240
2026	mar	265 333	2 663 923
2026	apr	218 954	1 371 446
2026	maj	90 000	1 028 916
2026	jun	34 983	846 540
Alla	Totalt	51 051 986	125 164 110

**Utbetalat belopp innebär utbetalningar som varit med i utbetalningskörningarna för respektive månad.





Boverket Bidrag för energieffektivisering i småhus

Detaljrapport:

Nedanstående rapport visar en jämförelse mellan antalet inkomna ansökningar samt utbetalade ansökningar och utbetalat belopp för de senaste två tolv månadersperioderna.

Län	2024-07-02	t o m	2025-07-01	2025-07-02	t o m	2026-07-01
	Antal inkomna ansökningar	Utbetalade ansökningar	Utbetalat belopp	Antal inkomna ansökningar	Utbetalade ansökningar	Utbetalat belopp
Blekinge län	321	273	8 493 172	0	79	2 754 697
Dalarnas län	498	255	7 774 404	0	85	2 860 707
Gotlands län	70	31	1 040 956	0	15	605 794
Gävleborgs län	473	294	9 266 055	0	94	3 152 665
Hallands län	869	597	19 000 819	0	188	6 504 733
Jämtlands län	246	126	4 065 327	0	43	1 538 905
Jönköpings län	612	416	12 733 463	4	135	4 442 862
Kalmar län	350	179	5 840 050	0	51	1 713 243
Kronobergs län	203	170	5 271 464	0	28	967 953
Norrbottnens län	351	197	5 983 233	0	81	2 537 288
Skåne län	2 704	2 047	65 083 913	2	779	26 116 005
Stockholms län	2 827	1 848	58 339 497	2	852	27 996 360
Södermanlands län	279	196	5 970 191	0	52	1 939 730
Uppsala län	454	299	9 307 777	0	96	3 131 795
Värmlands län	428	278	8 723 849	0	68	2 162 085
Västerbottens län	427	237	7 191 593	1	53	1 736 273
Västernorrlands län	406	321	9 971 060	1	69	2 217 574
Västmanlands län	306	175	5 297 177	0	96	2 953 355
Västra Götalands län	2 906	2 031	63 967 975	0	707	23 623 530
Örebro län	409	237	7 542 976	0	72	2 298 456
Östergötlands län	435	339	10 333 663	0	124	3 910 100
Totalt	15 574	10 546	331 198 614	10	3 767	125 164 110



Boverket Bidrag för energieffektivisering i småhus

Avslag:

Rapporten visar antalet inkomna, beviljade och avslagna ansökningar per län

Län	Antal inkomna ansökningar	Antal beviljade ansökningar	Antal avslagna ansökningar
Blekinge län	928	443	469
Dalarnas län	1 232	607	601
Gotlands län	210	85	117
Gävleborgs län	1 145	569	559
Hallands län	2 019	1 252	739
Jämtlands län	547	253	283
Jönköpings län	1 381	717	629
Kalmar län	857	378	474
Kronobergs län	555	233	310
Norrbottnens län	850	349	490
Skåne län	6 891	3 793	2 957
Stockholms län	7 177	3 798	3 125
Södermanlands län	851	307	521
Uppsala län	1 182	558	602
Värmlands län	1 023	535	483
Västerbottens län	1 081	569	493
Västernorrlands län	1 010	501	475
Västmanlands län	751	382	342
Västra Götalands län	6 650	3 483	2 947
Örebro län	1 021	579	426
Östergötlands län	1 253	570	655
Totalt	38 614	19 961	17 697