

Dokumentets innehåll:

- Sid 1: Trendrapport från bidragets start
- Sid 2: Beviljade bidrag, länsvis på karta
- Sid 3: Detaljrapport från bidragets start
- Sid 4: Trendrapport senaste året
- Sid 5: Detaljrapport för de två senaste 12-månadersperioderna

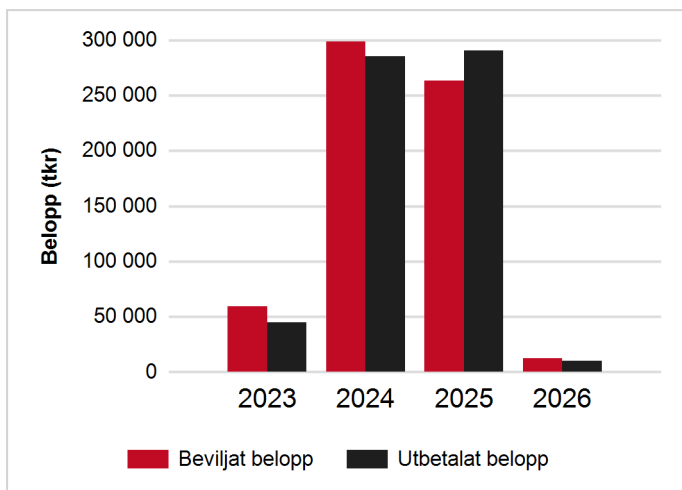
Information om bidraget:

Förordning (SFS 2023:402) om bidrag för energieffektivisering i småhus

Trendrapport:

Diagrammet visar beviljat* och utbetalat belopp per år från bidragets start till och med 2026-06-01

År	Beviljat belopp(tkr)	Utbetalt belopp(tkr)
2023	59 429	44 773
2024	298 582	285 406
2025	263 104	290 285
2026	12 184	10 359
Totalt	633 299	630 823

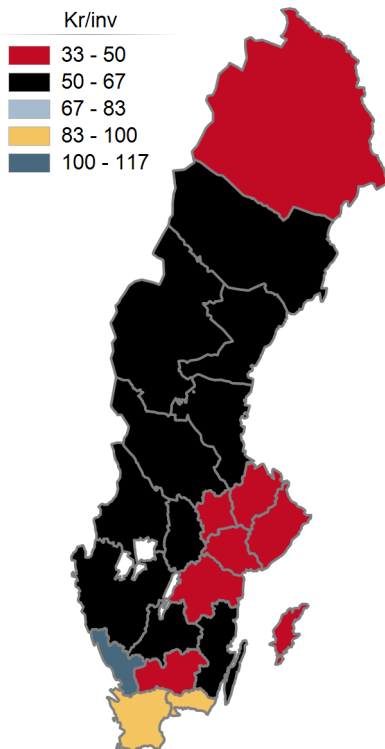


*Beviljat belopp på den här och följande sidor visar en förväntad utbetalning som dock kan förändras vid nya omständigheter i ärenden.



Boverket Bidrag för energieffektivisering i småhus

Kartan visar beviljat belopp per invånare för varje län från bidraget start till och med 2026-06-01



Län	Beviljat belopp	Invånare	Beviljat belopp / invånare
Blekinge län	14 142 687	156 545	90
Dalarnas län	18 751 195	286 033	66
Gotlands län	2 921 638	60 835	48
Gävleborgs län	17 954 581	283 371	63
Hallands län	40 490 029	345 936	117
Jämtlands län	8 180 343	132 805	62
Jönköpings län	22 344 910	369 747	60
Kalmar län	12 195 072	245 288	50
Kronobergs län	7 339 364	202 956	36
Norrbottens län	10 611 334	248 997	43
Skåne län	122 190 295	1 433 143	85
Stockholms län	120 687 159	2 486 495	49
Södermanlands län	9 779 355	300 207	33
Uppsala län	17 584 843	410 704	43
Värmlands län	16 745 100	282 901	59
Västerbottens län	17 263 226	278 849	62
Västernorrlands län	15 780 609	240 466	66
Västmanlands län	11 517 987	280 641	41
Västra Götalands län	111 074 080	1 777 715	62
Örebro län	18 214 763	308 340	59
Östergötlands län	17 530 030	472 461	37
Totalt	633 298 600	10 604 435	60

Källa: Boverkets statistiksystem



Boverket Bidrag för energieffektivisering i småhus

Detaljrapport:

Rapporten visar antalet inkomna, beviljade och utbetalade ansökningar samt beviljat och utbetalat belopp från bidragets start till och med 2026-06-01

Län	Antal inkomna ansökningar	Beviljade ansökningar	Beviljat belopp	Utbetalade ansökningar	Utbetalat belopp
Blekinge län	928	444	14 142 687	440	13 992 687
Dalarnas län	1 218	607	18 751 195	606	18 661 195
Gotlands län	209	85	2 921 638	85	2 921 638
Gävleborgs län	1 145	569	17 954 581	569	17 954 581
Hallands län	2 019	1 253	40 490 029	1 251	40 459 769
Jämtlands län	545	253	8 180 343	252	8 150 343
Jönköpings län	1 381	717	22 344 910	716	22 321 285
Kalmar län	857	378	12 195 072	378	12 195 072
Kronobergs län	555	233	7 339 364	232	7 311 114
Norrbottnens län	850	350	10 611 334	345	10 461 334
Skåne län	6 891	3 807	122 190 295	3 769	120 749 656
Stockholms län	7 177	3 798	120 687 159	3 797	120 625 320
Södermanlands län	851	307	9 779 355	307	9 779 355
Uppsala län	1 182	561	17 584 843	557	17 434 843
Värmlands län	1 023	535	16 745 100	535	16 745 100
Västerbottens län	1 078	569	17 263 226	568	17 233 226
Västernorrlands län	1 010	501	15 780 609	496	15 529 351
Västmanlands län	751	382	11 517 987	383	11 548 026
Västra Götalands län	6 650	3 484	111 074 080	3 483	111 033 909
Örebro län	1 021	579	18 214 763	578	18 154 763
Östergötlands län	1 253	570	17 530 030	571	17 560 030
Totalt	38 594	19 982	633 298 600	19 918	630 822 597



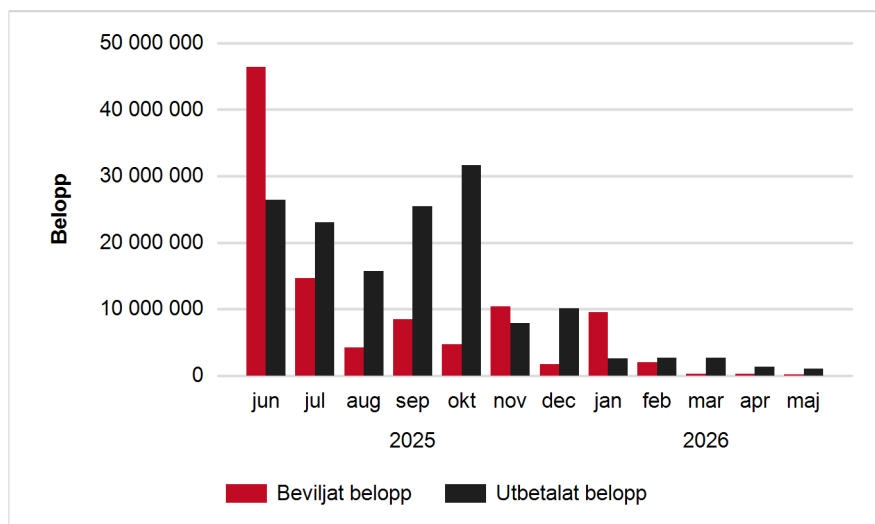
Boverket Bidrag för energieffektivisering i småhus

Trendrapport senaste året:

Diagrammet visar beviljat och utbetalat belopp** per månad under det senaste året till och med 2026-06-01

År	Månad	Beviljat belopp	Utbetalt belopp
2025	jun	46 446 032	26 439 877
2025	jul	14 683 869	23 074 635
2025	aug	4 191 973	15 747 367
2025	sep	8 487 268	25 494 574
2025	okt	4 687 652	31 589 665
2025	nov	10 407 861	7 920 780
2025	dec	1 726 802	10 131 376
2026	jan	9 507 804	2 602 648
2026	feb	2 012 063	2 692 240
2026	mar	295 333	2 663 923
2026	apr	218 954	1 371 446
2026	maj	150 000	1 028 916
Alla	Totalt	102 815 611	150 757 447

**Utbetalat belopp innebär utbetalningar som varit med i utbetalningskörningarna för respektive månad.





Boverket Bidrag för energieffektivisering i småhus

Detaljrapport:

Nedanstående rapport visar en jämförelse mellan antalet inkomna ansökningar samt utbetalade ansökningar och utbetalat belopp för de senaste två tolv månadersperioderna.

Län	2024-06-02	t o m	2025-06-01	2025-06-02	t o m	2026-06-01
	Antal inkomna ansökningar	Utbetalade ansökningar	Utbetalat belopp	Antal inkomna ansökningar	Utbetalade ansökningar	Utbetalat belopp
Blekinge län	332	265	8 266 574	0	101	3 402 582
Dalarnas län	509	249	7 559 796	0	106	3 517 269
Gotlands län	71	34	1 130 956	0	15	605 794
Gävleborgs län	480	275	8 630 492	0	128	4 236 638
Hallands län	876	594	18 948 974	0	265	8 891 691
Jämtlands län	252	124	3 981 307	1	60	2 088 480
Jönköpings län	630	407	12 451 535	4	165	5 401 047
Kalmar län	360	200	6 424 610	0	76	2 534 951
Kronobergs län	212	168	5 212 964	1	34	1 146 453
Norrbottnens län	356	174	5 353 548	0	108	3 256 973
Skåne län	2 769	2 092	66 209 979	2	909	30 259 971
Stockholms län	2 897	1 815	57 340 988	2	938	30 654 598
Södermanlands län	290	187	5 707 354	0	62	2 232 282
Uppsala län	470	289	9 058 374	0	127	4 033 046
Värmlands län	445	265	8 316 363	0	95	2 988 009
Västerbottens län	449	244	7 396 459	1	67	2 149 406
Västernorrlands län	420	310	9 668 632	1	94	2 975 545
Västmanlands län	308	164	4 999 541	1	116	3 516 036
Västra Götalands län	2 980	1 945	61 118 531	3	882	29 256 031
Örebro län	427	212	6 674 090	0	101	3 317 342
Östergötlands län	441	339	10 363 260	1	137	4 293 303
Totalt	15 974	10 352	324 814 327	17	4 586	150 757 447



Boverket Bidrag för energieffektivisering i småhus

Avslag:

Rapporten visar antalet inkomna, beviljade och avslagna ansökningar per län

Län	Antal inkomna ansökningar	Antal beviljade ansökningar	Antal avslagna ansökningar
Blekinge län	928	444	469
Dalarnas län	1 218	607	587
Gotlands län	209	85	116
Gävleborgs län	1 145	569	556
Hallands län	2 019	1 253	737
Jämtlands län	545	253	279
Jönköpings län	1 381	717	628
Kalmar län	857	378	474
Kronobergs län	555	233	310
Norrbottnens län	850	350	489
Skåne län	6 891	3 807	2 957
Stockholms län	7 177	3 798	3 124
Södermanlands län	851	307	521
Uppsala län	1 182	561	602
Värmlands län	1 023	535	483
Västerbottens län	1 078	569	490
Västernorrlands län	1 010	501	475
Västmanlands län	751	382	342
Västra Götalands län	6 650	3 484	2 947
Örebro län	1 021	579	426
Östergötlands län	1 253	570	655
Totalt	38 594	19 982	17 667