

Dokumentets innehåll:

- Sid 1: Trendrapport från bidragets start
- Sid 2: Beviljade bidrag, länsvis på karta
- Sid 3: Detaljrapport från bidragets start
- Sid 4: Trendrapport senaste året
- Sid 5: Detaljrapport för de två senaste 12-månadersperioderna

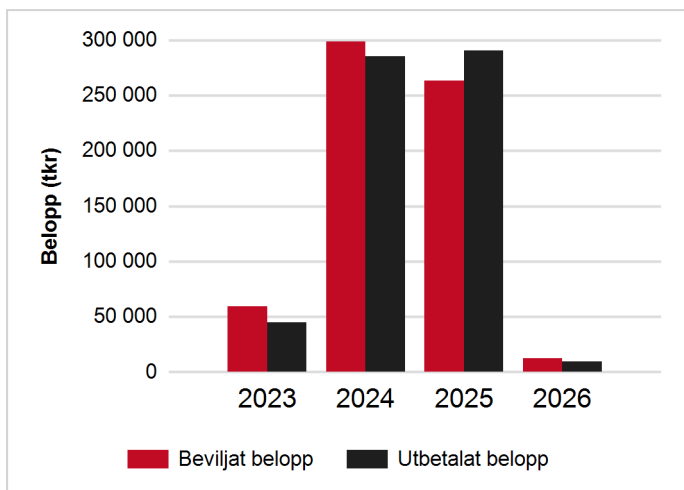
Information om bidraget:

Förordning (SFS 2023:402) om bidrag för energieffektivisering i småhus

Trendrapport:

Diagrammet visar beviljat* och utbetalat belopp per år från bidragets start till och med 2026-05-01

År	Beviljat belopp(tkr)	Utbetalt belopp(tkr)
2023	59 429	44 773
2024	298 582	285 406
2025	263 134	290 285
2026	12 375	9 330
Totalt	633 519	629 794

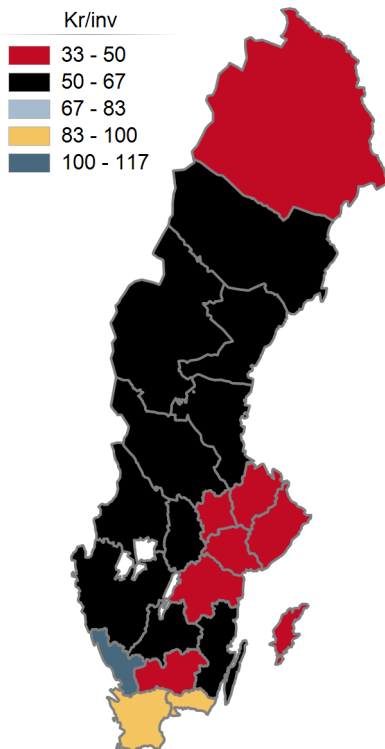


*Beviljat belopp på den här och följande sidor visar en förväntad utbetalning som dock kan förändras vid nya omständigheter i ärenden.



Boverket Bidrag för energieffektivisering i småhus

Kartan visar beviljat belopp per invånare för varje län från bidraget start till och med 2026-05-01



Län	Beviljat belopp	Invånare	Beviljat belopp / invånare
Blekinge län	14 142 687	156 545	90
Dalarnas län	18 751 045	286 033	66
Gotlands län	2 914 728	60 835	48
Gävleborgs län	17 954 581	283 371	63
Hallands län	40 520 029	345 936	117
Jämtlands län	8 180 343	132 805	62
Jönköpings län	22 344 910	369 747	60
Kalmar län	12 195 072	245 288	50
Kronobergs län	7 339 813	202 956	36
Norrbottens län	10 611 334	248 997	43
Skåne län	122 287 099	1 433 143	85
Stockholms län	120 747 159	2 486 495	49
Södermanlands län	9 809 355	300 207	33
Uppsala län	17 494 843	410 704	43
Värmlands län	16 745 100	282 901	59
Västerbottens län	17 263 226	278 849	62
Västernorrlands län	15 780 609	240 466	66
Västmanlands län	11 487 987	280 641	41
Västra Götalands län	111 204 571	1 777 715	63
Örebro län	18 214 763	308 340	59
Östergötlands län	17 530 030	472 461	37
Totalt	633 519 284	10 604 435	60

Källa: Boverkets statistiksystem



Boverket Bidrag för energieffektivisering i småhus

Detaljrapport:

Rapporten visar antalet inkomna, beviljade och utbetalade ansökningar samt beviljat och utbetalat belopp från bidragets start till och med 2026-05-01

Län	Antal inkomna ansökningar	Beviljade ansökningar	Beviljat belopp	Utbetalade ansökningar	Utbetalat belopp
Blekinge län	928	444	14 142 687	440	13 992 687
Dalarnas län	1 218	607	18 751 045	605	18 637 145
Gotlands län	209	85	2 914 728	84	2 869 384
Gävleborgs län	1 145	569	17 954 581	569	17 954 581
Hallands län	2 019	1 254	40 520 029	1 247	40 279 769
Jämtlands län	545	253	8 180 343	252	8 150 343
Jönköpings län	1 381	717	22 344 910	714	22 201 285
Kalmar län	857	378	12 195 072	378	12 195 072
Kronobergs län	555	233	7 339 813	231	7 295 785
Norrbottnens län	850	350	10 611 334	345	10 461 334
Skåne län	6 891	3 808	122 287 099	3 763	120 539 656
Stockholms län	7 177	3 800	120 747 159	3 796	120 565 320
Södermanlands län	851	308	9 809 355	307	9 779 355
Uppsala län	1 182	559	17 494 843	557	17 434 843
Värmlands län	1 023	535	16 745 100	535	16 745 100
Västerbottens län	1 078	569	17 263 226	568	17 233 226
Västernorrlands län	1 010	501	15 780 609	496	15 529 351
Västmanlands län	751	381	11 487 987	383	11 548 026
Västra Götalands län	6 650	3 487	111 204 571	3 474	110 666 626
Örebro län	1 021	579	18 214 763	578	18 154 763
Östergötlands län	1 253	570	17 530 030	571	17 560 030
Totalt	38 594	19 987	633 519 284	19 893	629 793 681



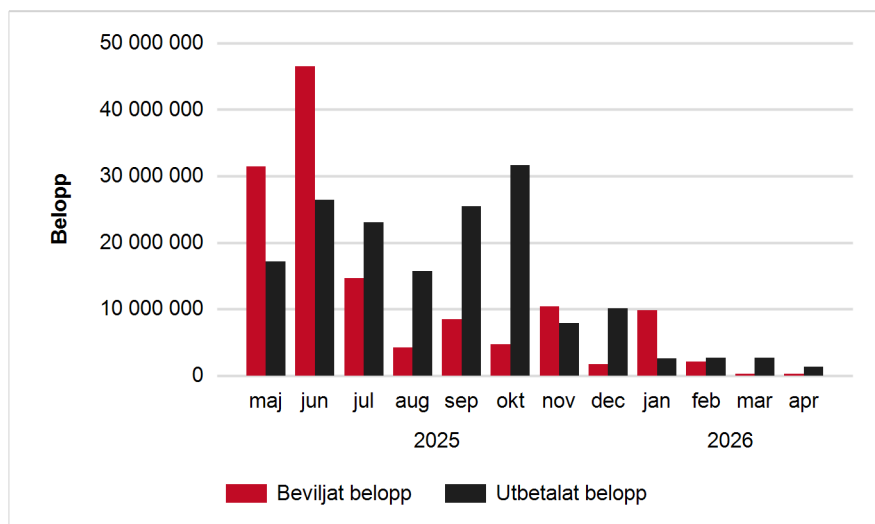
Boverket Bidrag för energieffektivisering i småhus

Trendrapport senaste året:

Diagrammet visar beviljat och utbetalat belopp** per månad under det senaste året till och med 2026-05-01

År	Månad	Beviljat belopp	Utbetalt belopp
2025	maj	31 483 001	17 140 813
2025	jun	46 476 032	26 439 877
2025	jul	14 683 869	23 074 635
2025	aug	4 191 973	15 747 367
2025	sep	8 487 268	25 494 574
2025	okt	4 687 652	31 589 665
2025	nov	10 407 861	7 920 780
2025	dec	1 726 802	10 131 376
2026	jan	9 781 632	2 602 648
2026	feb	2 078 470	2 692 240
2026	mar	295 333	2 663 923
2026	apr	219 403	1 371 446
Alla	Totalt	134 519 296	166 869 344

**Utbetalat belopp innebär utbetalningar som varit med i utbetalningskörningarna för respektive månad.





Boverket Bidrag för energieffektivisering i småhus

Detaljrapport:

Nedanstående rapport visar en jämförelse mellan antalet inkomna ansökningar samt utbetalade ansökningar och utbetalat belopp för de senaste två tolv månadersperioderna.

Län	2024-05-02	t o m	2025-05-01	2025-05-02	t o m	2026-05-01
	Antal inkomna ansökningar	Utbetalade ansökningar	Utbetalat belopp	Antal inkomna ansökningar	Utbetalade ansökningar	Utbetalat belopp
Blekinge län	260	264	8 271 127	100	112	3 726 437
Dalarnas län	398	253	7 639 325	138	119	3 943 219
Gotlands län	68	35	1 233 335	12	16	601 161
Gävleborgs län	364	277	8 738 329	148	144	4 703 192
Hallands län	649	590	18 784 876	279	306	10 176 635
Jämtlands län	195	121	3 921 307	78	70	2 388 480
Jönköpings län	493	393	12 080 142	180	195	6 205 762
Kalmar län	291	191	6 298 341	98	95	3 081 220
Kronobergs län	164	166	5 107 941	57	39	1 347 844
Norrbottnens län	292	155	4 686 036	82	134	4 118 007
Skåne län	2 074	2 064	65 390 619	887	1 015	33 660 086
Stockholms län	2 228	1 937	61 000 689	876	946	30 936 590
Södermanlands län	233	174	5 278 461	71	78	2 737 905
Uppsala län	381	292	9 079 225	121	151	4 821 237
Värmlands län	362	257	8 137 201	106	116	3 617 171
Västerbottens län	371	243	7 431 070	102	84	2 653 813
Västernorrlands län	343	297	9 182 849	106	126	4 022 817
Västmanlands län	249	173	5 310 969	72	120	3 645 026
Västra Götalands län	2 235	1 998	62 845 758	912	967	31 782 460
Örebro län	354	216	6 754 468	105	111	3 636 917
Östergötlands län	358	319	9 784 998	112	163	5 063 365
Totalt	12 362	10 415	326 957 066	4 642	5 107	166 869 344



Boverket Bidrag för energieffektivisering i småhus

Avslag:

Rapporten visar antalet inkomna, beviljade och avslagna ansökningar per län

Län	Antal inkomna ansökningar	Antal beviljade ansökningar	Antal avslagna ansökningar
Blekinge län	928	444	469
Dalarnas län	1 218	607	587
Gotlands län	209	85	116
Gävleborgs län	1 145	569	554
Hallands län	2 019	1 254	737
Jämtlands län	545	253	279
Jönköpings län	1 381	717	627
Kalmar län	857	378	474
Kronobergs län	555	233	310
Norrbottnens län	850	350	489
Skåne län	6 891	3 808	2 957
Stockholms län	7 177	3 800	3 124
Södermanlands län	851	308	521
Uppsala län	1 182	559	600
Värmlands län	1 023	535	483
Västerbottens län	1 078	569	490
Västernorrlands län	1 010	501	475
Västmanlands län	751	381	343
Västra Götalands län	6 650	3 487	2 947
Örebro län	1 021	579	426
Östergötlands län	1 253	570	655
Totalt	38 594	19 987	17 663