

## Dokumentets innehåll:

Sid 1: Trendrapport från bidragets start

Sid 2: Beviljade bidrag, länsvis på karta

Sid 3: Detaljrapport från bidragets start

Sid 4: Trendrapport senaste året

Sid 5: Detaljrapport för de två senaste 12-månadersperioderna

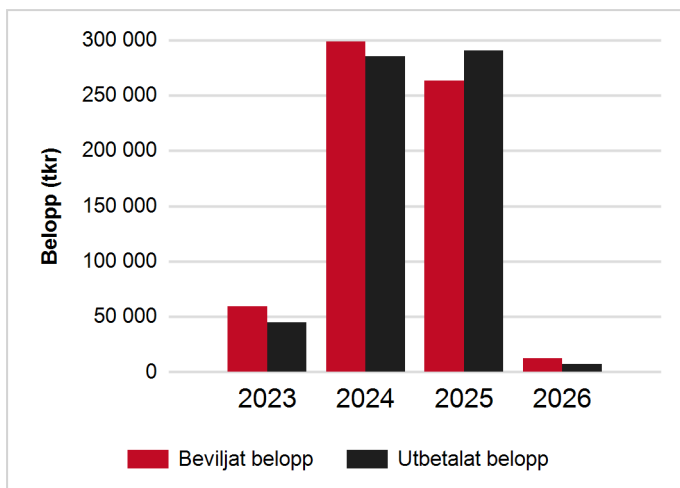
## Information om bidraget:

Förordning (SFS 2023:402) om bidrag för energieffektivisering i småhus

## Trendrapport:

Diagrammet visar beviljat\* och utbetalat belopp per år från bidragets start till och med 2026-04-01

År	Beviljat belopp(tkr)	Utbetalt belopp(tkr)
2023	59 429	44 773
2024	298 582	285 406
2025	263 131	290 285
2026	12 282	7 494
<b>Totalt</b>	<b>633 423</b>	<b>627 957</b>

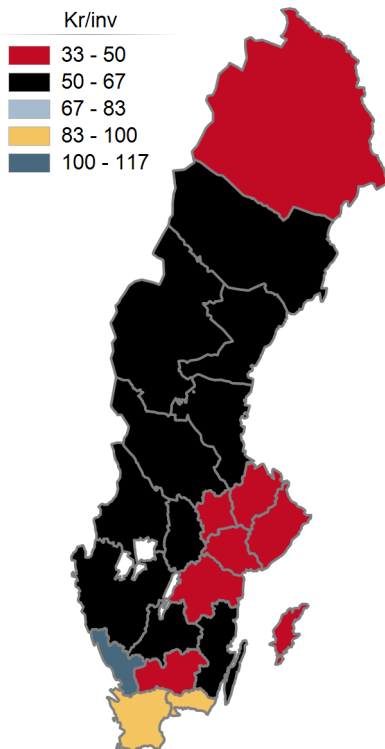


\*Beviljat belopp på den här och följande sidor visar en förväntad utbetalning som dock kan förändras vid nya omständigheter i ärenden.



# Boverket Bidrag för energieffektivisering i småhus

Kartan visar beviljat belopp per invånare för varje län från bidraget start till och med 2026-04-01



Län	Beviljat belopp	Invånare	Beviljat belopp / invånare
Blekinge län	14 142 687	156 545	90
Dalarnas län	18 751 045	286 033	66
Gotlands län	2 914 728	60 835	48
Gävleborgs län	17 954 581	283 371	63
Hallands län	40 512 529	345 936	117
Jämtlands län	8 180 343	132 805	62
Jönköpings län	22 321 285	369 747	60
Kalmar län	12 195 072	245 288	50
Kronobergs län	7 324 035	202 956	36
Norrbottens län	10 611 334	248 997	43
Skåne län	122 294 195	1 433 143	85
Stockholms län	120 743 845	2 486 495	49
Södermanlands län	9 809 355	300 207	33
Uppsala län	17 344 843	410 704	42
Värmlands län	16 745 100	282 901	59
Västerbottens län	17 263 226	278 849	62
Västernorrlands län	15 750 609	240 466	66
Västmanlands län	11 487 987	280 641	41
Västra Götalands län	111 245 854	1 777 715	63
Örebro län	18 214 763	308 340	59
Östergötlands län	17 615 342	472 461	37
<b>Totalt</b>	<b>633 422 758</b>	<b>10 604 435</b>	<b>60</b>

Källa: Boverkets statistiksystem



# Boverket Bidrag för energieffektivisering i småhus

## Detaljrapport:

Rapporten visar antalet inkomna, beviljade och utbetalade ansökningar samt beviljat och utbetalat belopp från bidragets start till och med 2026-04-01

Län	Antal inkomna ansökningar	Beviljade ansökningar	Beviljat belopp	Utbetalade ansökningar	Utbetalat belopp
Blekinge län	928	444	14 142 687	439	13 962 687
Dalarnas län	1 218	607	18 751 045	605	18 637 145
Gotlands län	209	85	2 914 728	83	2 809 384
Gävleborgs län	1 145	569	17 954 581	569	17 954 581
Hallands län	2 019	1 254	40 512 529	1 246	40 249 769
Jämtlands län	545	253	8 180 343	251	8 120 343
Jönköpings län	1 380	716	22 321 285	709	22 021 285
Kalmar län	857	378	12 195 072	378	12 195 072
Kronobergs län	555	232	7 324 035	231	7 295 785
Norrbottnens län	850	350	10 611 334	343	10 401 334
Skåne län	6 891	3 808	122 294 195	3 748	119 964 053
Stockholms län	7 177	3 800	120 743 845	3 795	120 509 665
Södermanlands län	851	308	9 809 355	306	9 719 355
Uppsala län	1 182	555	17 344 843	550	17 179 944
Värmlands län	1 023	535	16 745 100	535	16 745 100
Västerbottens län	1 078	569	17 263 226	568	17 233 226
Västernorrlands län	1 010	500	15 750 609	492	15 409 351
Västmanlands län	751	381	11 487 987	383	11 548 026
Västra Götalands län	6 650	3 488	111 245 854	3 465	110 358 515
Örebro län	1 021	579	18 214 763	578	18 154 763
Östergötlands län	1 253	572	17 615 342	569	17 487 953
<b>Totalt</b>	<b>38 593</b>	<b>19 983</b>	<b>633 422 758</b>	<b>19 843</b>	<b>627 957 336</b>



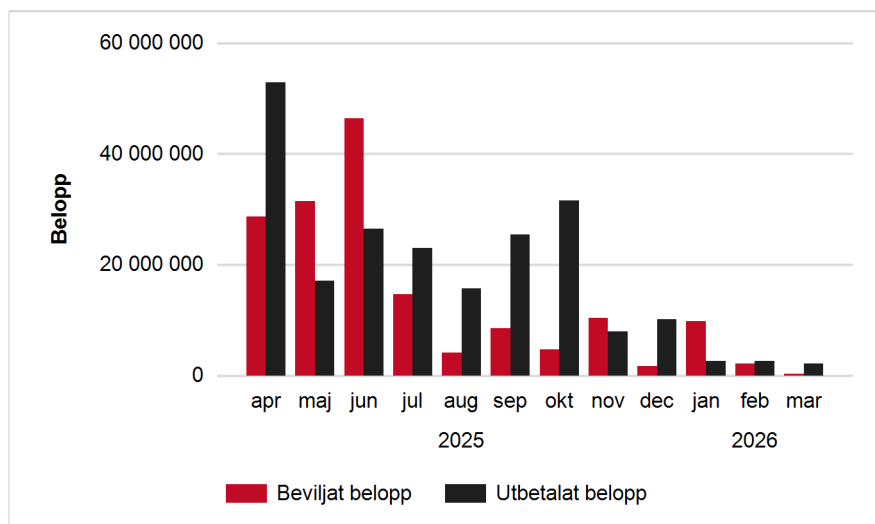
# Boverket Bidrag för energieffektivisering i småhus

## Trendrapport senaste året:

Diagrammet visar beviljat och utbetalat belopp\*\* per månad under det senaste året till och med 2026-04-01

År	Månad	Beviljat belopp	Utbetalt belopp
2025	apr	28 691 992	52 923 657
2025	maj	31 483 001	17 140 813
2025	jun	46 476 032	26 439 877
2025	jul	14 683 869	23 074 635
2025	aug	4 191 973	15 747 367
2025	sep	8 487 268	25 494 574
2025	okt	4 687 652	31 589 665
2025	nov	10 407 861	7 920 780
2025	dec	1 726 802	10 131 376
2026	jan	9 859 549	2 602 648
2026	feb	2 126 744	2 692 240
2026	mar	295 333	2 199 024
<b>Alla</b>	<b>Totalt</b>	<b>163 118 076</b>	<b>217 956 656</b>

\*\*Utbetalat belopp innebär utbetalningar som varit med i utbetalningskörningarna för respektive månad.





# Boverket Bidrag för energieffektivisering i småhus

## Detaljrapport:

Nedanstående rapport visar en jämförelse mellan antalet inkomna ansökningar samt utbetalade ansökningar och utbetalat belopp för de senaste två tolv månadersperioderna.

Län	2024-04-02	t o m	2025-04-01	2025-04-02	t o m	2026-04-01
	Antal inkomna ansökningar	Utbetalade ansökningar	Utbetalat belopp	Antal inkomna ansökningar	Utbetalade ansökningar	Utbetalat belopp
Blekinge län	259	246	7 668 803	120	145	4 808 357
Dalarnas län	416	270	8 116 094	163	138	4 542 079
Gotlands län	71	36	1 263 335	18	17	601 161
Gävleborgs län	363	290	9 084 496	178	156	5 123 192
Hallands län	644	602	19 167 453	344	384	12 724 160
Jämtlands län	204	131	4 193 101	89	74	2 545 444
Jönköpings län	484	391	11 957 565	228	220	7 033 387
Kalmar län	279	188	6 154 695	128	119	3 858 720
Kronobergs län	165	162	4 957 941	71	49	1 677 844
Norrbottnens län	288	113	3 376 196	98	176	5 427 847
Skåne län	2 033	1 983	62 459 048	1 109	1 292	42 482 066
Stockholms län	2 174	1 856	58 054 952	1 101	1 216	39 694 923
Södermanlands län	231	146	4 462 799	90	125	4 130 569
Uppsala län	378	211	6 627 884	151	252	7 841 721
Värmlands län	359	245	7 664 539	138	147	4 664 508
Västerbottens län	368	229	6 923 942	130	112	3 572 572
Västernorrlands län	346	262	8 119 612	134	173	5 500 740
Västmanlands län	259	191	5 807 447	94	135	4 087 053
Västra Götalands län	2 188	1 690	53 379 538	1 123	1 403	45 255 567
Örebro län	347	221	6 795 225	141	141	4 640 022
Östergötlands län	360	252	7 679 053	144	250	7 744 724
<b>Totalt</b>	<b>12 216</b>	<b>9 715</b>	<b>303 913 718</b>	<b>5 792</b>	<b>6 724</b>	<b>217 956 656</b>



## Boverket Bidrag för energieffektivisering i småhus

### Avslag:

Rapporten visar antalet inkomna, beviljade och avslagna ansökningar per län

Län	Antal inkomna ansökningar	Antal beviljade ansökningar	Antal avslagna ansökningar
Blekinge län	928	444	469
Dalarnas län	1 218	607	587
Gotlands län	209	85	116
Gävleborgs län	1 145	569	554
Hallands län	2 019	1 254	737
Jämtlands län	545	253	279
Jönköpings län	1 380	716	627
Kalmar län	857	378	474
Kronobergs län	555	232	310
Norrbottnens län	850	350	488
Skåne län	6 891	3 808	2 957
Stockholms län	7 177	3 800	3 124
Södermanlands län	851	308	521
Uppsala län	1 182	555	594
Värmlands län	1 023	535	483
Västerbottens län	1 078	569	490
Västernorrlands län	1 010	500	476
Västmanlands län	751	381	343
Västra Götalands län	6 650	3 488	2 947
Örebro län	1 021	579	426
Östergötlands län	1 253	572	655
<b>Totalt</b>	<b>38 593</b>	<b>19 983</b>	<b>17 657</b>