

# Investeringsbidrag till allmänna samlingslokaler avseende tillgänglighet

## Dokumentets innehåll:

- Sid 1: Trendrapport från bidragets start
- Sid 2: Beviljade bidrag, länsvis på karta
- Sid 3: Detaljrapport från bidragets start
- Sid 4: Trendrapport senaste året
- Sid 5: Detaljrapport för de två senaste 12-månadersperioderna

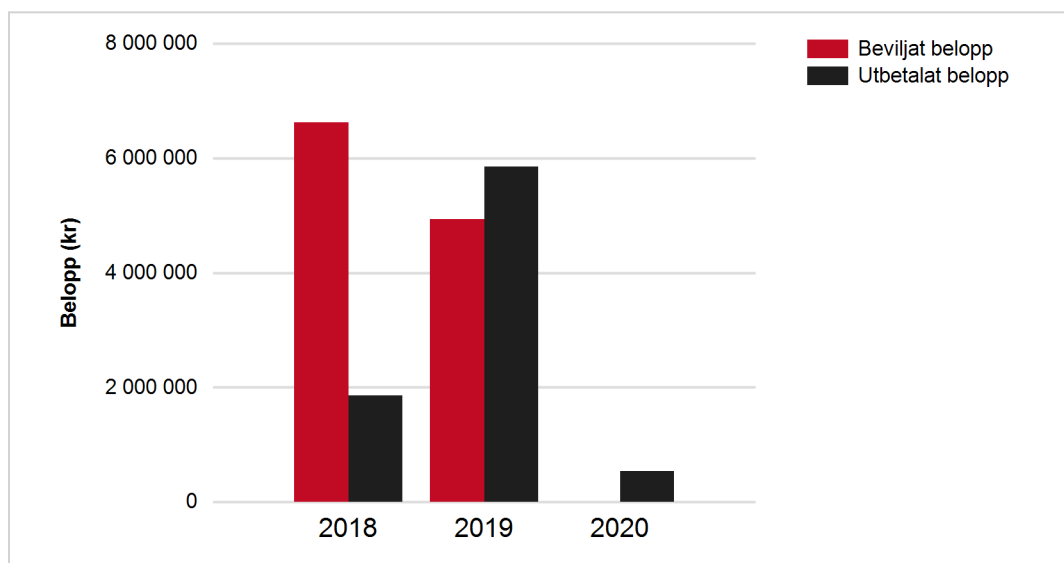
## Information om bidraget:

Förordning (1996:1593, 2016:1367) om bidrag till allmänna samlingslokaler

## Trendrapport:

Diagrammet visar beviljat\* och utbetalat belopp per år från bidragets start till och med 2020-02-01

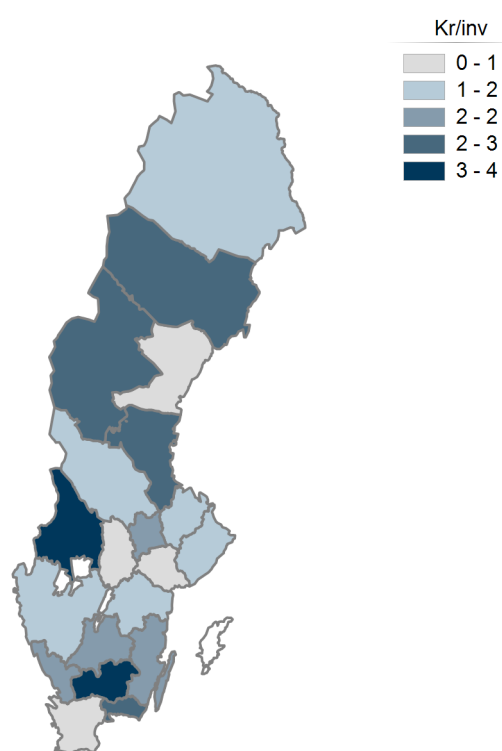
| År                      | 2018      | 2019      | 2020    | Totalt            |
|-------------------------|-----------|-----------|---------|-------------------|
| <b>Beviljat belopp</b>  | 6 623 025 | 4 938 587 |         | <b>11 561 612</b> |
| <b>Utbetalat belopp</b> | 1 856 999 | 5 855 613 | 541 000 | <b>8 253 612</b>  |



\*Beviljat belopp på den här och följande sidor visar en förväntad utbetalning som dock kan förändras vid nya omständigheter i ärenden.

## Investeringsbidrag till allmänna samlingslokaler avseende tillgänglighet

Kartan visar beviljat belopp per invånare för varje län från bidraget start till och med 2020-02-01



| Län                  | Beviljat belopp   | Invånare  | Beviljat belopp/invånare |
|----------------------|-------------------|-----------|--------------------------|
| Blekinge län         | 488 000           | 159 684   | 3                        |
| Boverket             | 169 800           |           |                          |
| Dalarnas län         | 360 000           | 287 191   | 1                        |
| Gävleborgs län       | 760 000           | 286 547   | 3                        |
| Hallands län         | 599 985           | 329 352   | 2                        |
| Jämtlands län        | 403 000           | 130 280   | 3                        |
| Jönköpings län       | 625 000           | 360 825   | 2                        |
| Kalmar län           | 500 854           | 244 670   | 2                        |
| Kronobergs län       | 800 000           | 199 886   | 4                        |
| Norrbottnens län     | 200 000           | 250 497   | 1                        |
| Skåne län            | 333 074           | 1 362 164 |                          |
| Stockholms län       | 1 619 940         | 2 344 124 | 1                        |
| Södermanlands län    | 125 000           | 294 695   |                          |
| Uppsala län          | 440 111           | 376 354   | 1                        |
| Värmlands län        | 1 132 238         | 281 482   | 4                        |
| Västerbottens län    | 703 599           | 270 154   | 3                        |
| Västernorrlands län  | 30 000            | 245 453   |                          |
| Västmanlands län     | 600 000           | 273 929   | 2                        |
| Västra Götalands län | 1 223 000         | 1 709 814 | 1                        |
| Örebro län           | 50 000            | 302 252   |                          |
| Östergötlands län    | 398 011           | 461 583   | 1                        |
| <b>Totalt</b>        | <b>11 561 612</b> |           |                          |

## Investeringsbidrag till allmänna samlingslokaler avseende tillgänglighet

### Detaljrapport:

Rapporten visar antalet inkomna, beviljade och utbetalade ansökningar samt beviljat och utbetalat belopp från bidragets start till och med 2020-02-01

| Län                  | Antal inkomna ansökningar | Beviljade ansökningar | Beviljat belopp   | Utbetalade ansökningar | Utbetalat belopp |
|----------------------|---------------------------|-----------------------|-------------------|------------------------|------------------|
| Blekinge län         | 10                        | 3                     | 488 000           | 2                      | 308 000          |
| Boverket             | 2                         | 2                     | 169 800           | 2                      | 169 800          |
| Dalarnas län         | 13                        | 3                     | 360 000           | 2                      | 230 000          |
| Gotlands län         | 5                         |                       |                   |                        |                  |
| Gävleborgs län       | 14                        | 4                     | 760 000           | 4                      | 760 000          |
| Hallands län         | 14                        | 3                     | 599 985           | 2                      | 399 985          |
| Jämtlands län        | 8                         | 4                     | 403 000           | 3                      | 363 000          |
| Jönköpings län       | 13                        | 4                     | 625 000           | 3                      | 565 000          |
| Kalmar län           | 21                        | 4                     | 500 854           | 3                      | 345 854          |
| Kronobergs län       | 12                        | 4                     | 800 000           | 1                      | 200 000          |
| Norrbottnens län     | 11                        | 1                     | 200 000           |                        |                  |
| Skåne län            | 13                        | 3                     | 333 074           | 3                      | 333 074          |
| Stockholms län       | 30                        | 11                    | 1 619 940         | 9                      | 1 389 940        |
| Södermanlands län    | 7                         | 1                     | 125 000           | 1                      | 125 000          |
| Uppsala län          | 11                        | 3                     | 440 111           | 3                      | 440 111          |
| Värmlands län        | 19                        | 9                     | 1 132 238         | 6                      | 692 238          |
| Västerbottens län    | 23                        | 4                     | 703 599           | 3                      | 503 599          |
| Västernorrlands län  | 13                        | 1                     | 30 000            |                        |                  |
| Västmanlands län     | 13                        | 3                     | 600 000           | 2                      | 400 000          |
| Västra Götalands län | 41                        | 9                     | 1 223 000         | 4                      | 630 000          |
| Örebro län           | 7                         | 1                     | 50 000            |                        |                  |
| Östergötlands län    | 12                        | 2                     | 398 011           | 2                      | 398 011          |
| <b>Totalt</b>        | <b>312</b>                | <b>79</b>             | <b>11 561 612</b> | <b>55</b>              | <b>8 253 612</b> |

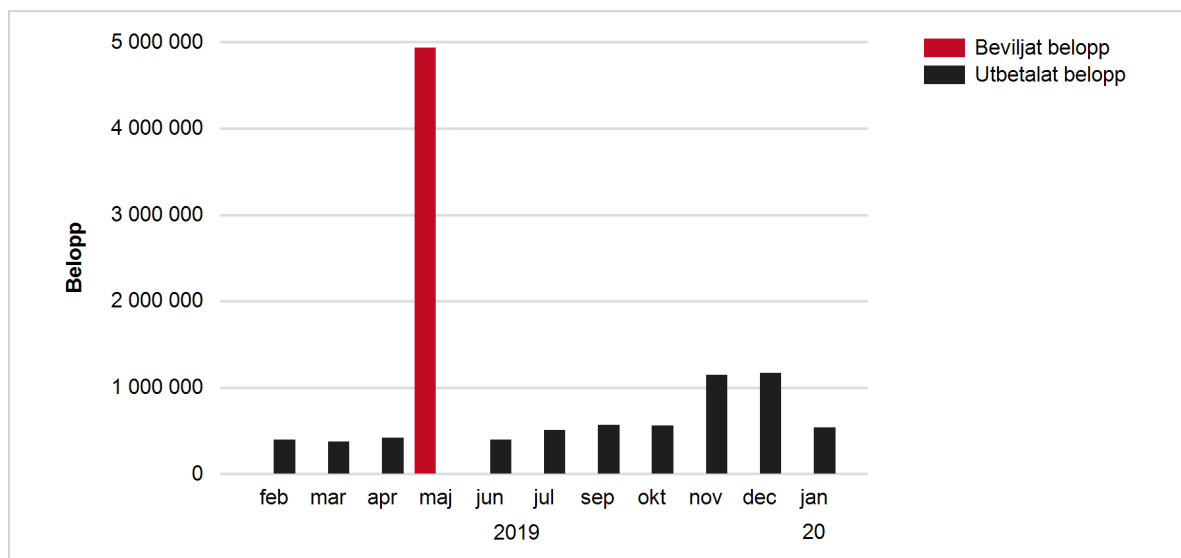
## Investeringsbidrag till allmänna samlingslokaler avseende tillgänglighet

### Trendrapport senaste året:

Diagrammet visar beviljat och utbetalat belopp\*\* per månad under det senaste året till och med 2020-02-01

|                         | 2019    |         |         |           |         |         |         |         |           |           | 2020    | Totalt |                  |
|-------------------------|---------|---------|---------|-----------|---------|---------|---------|---------|-----------|-----------|---------|--------|------------------|
|                         | feb     | mar     | apr     | maj       | jun     | jul     | sep     | okt     | nov       | dec       | jan     |        |                  |
| <b>Beviljat belopp</b>  |         |         |         | 4 938 587 |         |         |         |         |           |           |         |        | <b>4 938 587</b> |
| <b>Utbetalat belopp</b> | 400 000 | 370 613 | 417 854 |           | 399 985 | 507 000 | 566 977 | 563 011 | 1 145 499 | 1 170 111 | 541 000 |        | <b>6 082 050</b> |

\*\*Utbetalat belopp innebär utbetalningar som varit med i utbetalningskörningarna för respektive månad.



## Investeringsbidrag till allmänna samlingslokaler avseende tillgänglighet

### Detaljrapport:

Nedanstående rapport visar en jämförelse mellan antalet inkomna ansökningar samt utbetalade ansökningar och utbetalat belopp för de senaste två tolv månadersperioderna.

| Län                  | 2018-02-02 - 2019-02-01   |                        |                  | 2019-02-02 - 2020-02-01   |                        |                  |
|----------------------|---------------------------|------------------------|------------------|---------------------------|------------------------|------------------|
|                      | Antal inkomna ansökningar | Utbetalade ansökningar | Utbetalat belopp | Antal inkomna ansökningar | Utbetalade ansökningar | Utbetalat belopp |
| Blekinge län         | 5                         | 1                      | 108 000          | 1                         | 1                      | 200 000          |
| Boverket             |                           | 2                      | 169 800          |                           |                        |                  |
| Dalarnas län         | 6                         |                        |                  | 5                         | 2                      | 230 000          |
| Gotlands län         |                           |                        |                  | 4                         |                        |                  |
| Gävleborgs län       | 6                         | 1                      | 200 000          | 6                         | 3                      | 560 000          |
| Hallands län         | 4                         |                        |                  | 6                         | 2                      | 399 985          |
| Jämtlands län        | 2                         | 1                      | 41 000           | 1                         | 2                      | 322 000          |
| Jönköpings län       | 5                         | 1                      | 200 000          | 3                         | 2                      | 365 000          |
| Kalmar län           | 7                         | 1                      | 100 000          | 10                        | 2                      | 245 854          |
| Kronobergs län       | 7                         |                        |                  | 3                         | 1                      | 200 000          |
| Norrbottnens län     | 4                         |                        |                  | 3                         |                        |                  |
| Skåne län            | 2                         | 2                      | 138 074          | 5                         | 1                      | 195 000          |
| Stockholms län       | 6                         | 2                      | 359 563          | 15                        | 7                      | 1 030 377        |
| Södermanlands län    | 2                         | 1                      | 125 000          | 4                         |                        |                  |
| Uppsala län          | 3                         | 1                      | 68 000           | 2                         | 2                      | 372 111          |
| Värmlands län        | 9                         | 2                      | 232 125          | 2                         | 4                      | 460 113          |
| Västerbottens län    | 7                         | 1                      | 200 000          | 7                         | 2                      | 303 599          |
| Västernorrlands län  | 5                         |                        |                  | 7                         |                        |                  |
| Västmanlands län     | 6                         |                        |                  | 3                         | 2                      | 400 000          |
| Västra Götalands län | 14                        | 2                      | 230 000          | 16                        | 2                      | 400 000          |
| Örebro län           | 3                         |                        |                  | 3                         |                        |                  |
| Östergötlands län    | 3                         |                        |                  | 8                         | 2                      | 398 011          |
| <b>Totalt</b>        | <b>106</b>                | <b>18</b>              | <b>2 171 562</b> | <b>114</b>                | <b>37</b>              | <b>6 082 050</b> |