

## Dokumentets innehåll:

- Sid 1: Trendrapport från bidragets start
- Sid 2: Beviljade bidrag, länsvis på karta
- Sid 3: Detaljrapport från bidragets start
- Sid 4: Trendrapport senaste året
- Sid 5: Detaljrapport för de två senaste 12-månadersperioderna

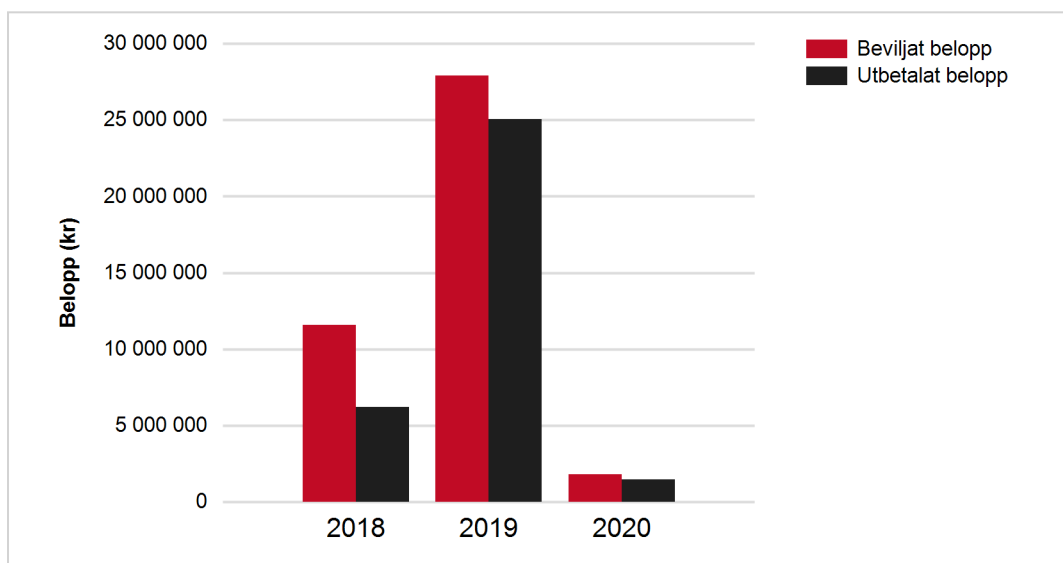
## Information om bidraget:

Förordning (2018:158) om bidrag till åtgärder mot radon i småhus

## Trendrapport:

Diagrammet visar beviljat\* och utbetalat belopp per år från bidragets start till och med 2020-02-01

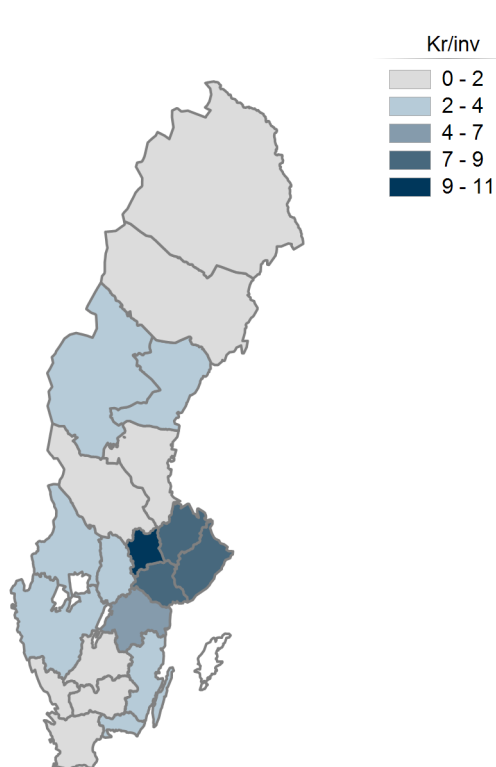
År	2018	2019	2020	Totalt
<b>Beviljat belopp</b>	11 575 924	27 887 187	1 825 239	<b>41 288 350</b>
<b>Utbetalat belopp</b>	6 227 150	25 045 895	1 453 938	<b>32 726 983</b>



\*Beviljat belopp på den här och följande sidor visar en förväntad utbetalning som dock kan förändras vid nya omständigheter i ärenden.

## Bidrag till åtgärder mot radon i småhus

Kartan visar beviljat belopp per invånare för varje län från bidraget start till och med 2020-02-01



Län	Beviljat belopp	Invånare	Beviljat belopp/invånare
Blekinge län	451 150	159 684	3
Dalarnas län	628 667	287 191	2
Gävleborgs län	662 465	286 547	2
Hallands län	258 785	329 352	1
Jämtlands län	566 912	130 280	4
Jönköpings län	863 722	360 825	2
Kalmar län	625 374	244 670	3
Kronobergs län	325 697	199 886	2
Norrbottnens län	54 467	250 497	
Skåne län	982 085	1 362 164	1
Stockholms län	16 616 914	2 344 124	7
Södermanlands län	2 124 306	294 695	7
Uppsala län	3 000 156	376 354	8
Värmlands län	809 064	281 482	3
Västerbottens län	175 000	270 154	1
Västernorrlands län	757 150	245 453	3
Västmanlands län	3 030 568	273 929	11
Västra Götalands län	5 266 604	1 709 814	3
Örebro län	1 092 705	302 252	4
Östergötlands län	2 996 559	461 583	6
<b>Totalt</b>	<b>41 288 350</b>		

### Detaljrapport:

Rapporten visar antalet inkomna, beviljade och utbetalade ansökningar samt beviljat och utbetalat belopp från bidragets start till och med 2020-02-01

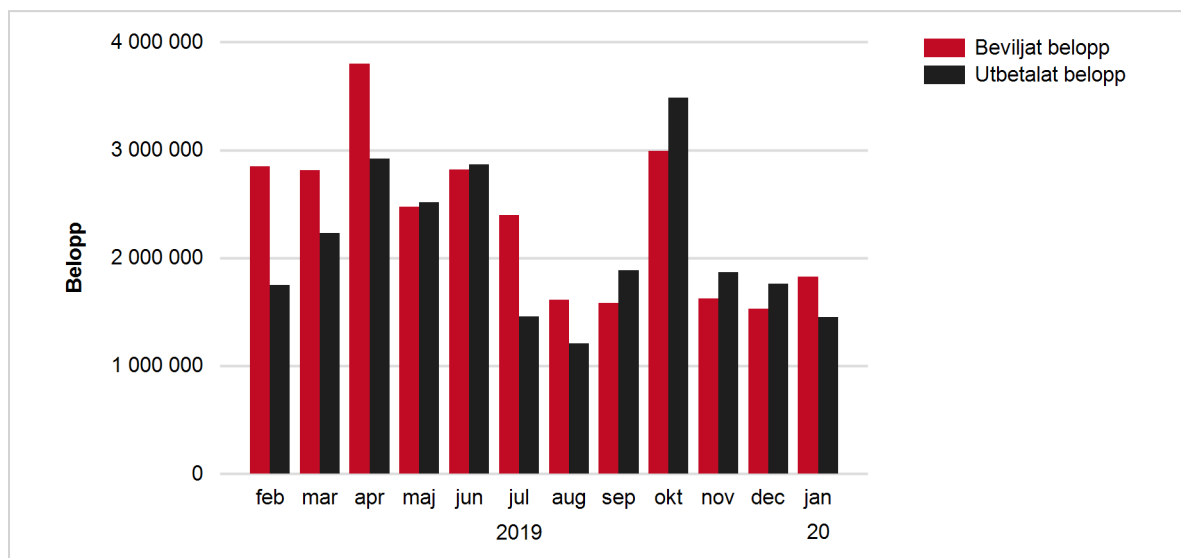
Län	Antal inkomna ansökningar	Beviljade ansökningar	Beviljat belopp	Utbetalade ansökningar	Utbetalat belopp
Blekinge län	34	32	451 150	29	410 328
Dalarnas län	52	34	628 667	28	514 242
Gävleborgs län	50	33	662 465	29	584 528
Hallands län	12	12	258 785	10	223 831
Jämtlands län	35	30	566 912	23	417 180
Jönköpings län	50	44	863 722	30	599 892
Kalmar län	40	34	625 374	27	488 829
Kronobergs län	20	18	325 697	15	273 587
Norrbottnens län	8	3	54 467	2	29 467
Skåne län	51	43	982 085	30	671 090
Stockholms län	902	804	16 616 914	638	13 223 789
Södermanlands län	128	110	2 124 306	93	1 832 875
Uppsala län	175	159	3 000 156	125	2 339 014
Värmlands län	52	40	809 064	29	605 852
Västerbottens län	12	7	175 000	5	125 000
Västernorrlands län	44	40	757 150	32	584 210
Västmanlands län	185	167	3 030 568	144	2 567 318
Västra Götalands län	278	249	5 266 604	218	4 642 789
Örebro län	69	59	1 092 705	46	813 368
Östergötlands län	165	148	2 996 559	89	1 779 794
<b>Totalt</b>	<b>2 362</b>	<b>2 066</b>	<b>41 288 350</b>	<b>1 642</b>	<b>32 726 983</b>

## Trendrapport senaste året:

Diagrammet visar beviljat och utbetalat belopp\*\* per månad under det senaste året till och med 2020-02-01

	2019											2020	Totalt
	feb	mar	apr	maj	jun	jul	aug	sep	okt	nov	dec	jan	
<b>Beviljat belopp</b>	2 847 665	2 811 016	3 802 914	2 473 290	2 820 540	2 395 179	1 610 867	1 581 246	2 992 047	1 625 877	1 529 105	1 825 239	<b>28 314 985</b>
<b>Utbetalat belopp</b>	1 747 267	2 229 936	2 919 965	2 519 067	2 869 837	1 456 573	1 206 993	1 888 270	3 487 033	1 866 526	1 760 329	1 453 938	<b>25 405 734</b>

\*\*Utbetalat belopp innebär utbetalningar som varit med i utbetalningskörningarna för respektive månad.



### Detaljrapport:

Nedanstående rapport visar en jämförelse mellan antalet inkomna ansökningar samt utbetalade ansökningar och utbetalat belopp för de senaste två tolv månadersperioderna.

Län	2018-02-02 - 2019-02-01			2019-02-02 - 2020-02-01		
	Antal inkomna ansökningar	Utbetalade ansökningar	Utbetalat belopp	Antal inkomna ansökningar	Utbetalade ansökningar	Utbetalat belopp
Blekinge län	20	16	216 883	14	13	193 445
Dalarnas län	21	11	218 161	31	17	296 081
Gävleborgs län	21	8	157 016	29	21	427 512
Hallands län	5	3	70 050	7	7	153 781
Jämtlands län	16	7	135 441	19	17	281 739
Jönköpings län	19	7	137 915	31	23	461 977
Kalmar län	19	8	139 955	21	19	348 874
Kronobergs län	4	2	42 650	16	13	230 937
Norrbottens län	2			6	2	29 467
Skåne län	18	5	116 765	33	25	554 325
Stockholms län	343	135	2 748 701	559	504	10 475 088
Södermanlands län	54	22	405 431	74	71	1 427 444
Uppsala län	46	23	451 744	129	102	1 887 270
Värmlands län	21	6	130 632	29	23	475 220
Västerbottens län	5	1	25 000	7	4	100 000
Västernorrlands län	22	15	261 972	22	17	322 238
Västmanlands län	49	16	284 619	133	128	2 282 699
Västra Götalands län	131	58	1 196 095	147	160	3 446 694
Örebro län	30	12	218 963	38	34	594 405
Östergötlands län	65	19	363 256	100	70	1 416 538
<b>Totalt</b>	<b>911</b>	<b>374</b>	<b>7 321 249</b>	<b>1 445</b>	<b>1 270</b>	<b>25 405 734</b>