

Dokumentets innehåll:

- Sid 1: Trendrapport från bidragets start
- Sid 2: Beviljade bidrag, länsvis på karta
- Sid 3: Detaljrapport från bidragets start
- Sid 4: Trendrapport senaste året
- Sid 5: Detaljrapport för de två senaste 12-månadersperioderna
- Sid 6: Detaljrapport antal lägenheter från bidragets start
- Sid 7: Detaljrapport antal lägenheter senaste året

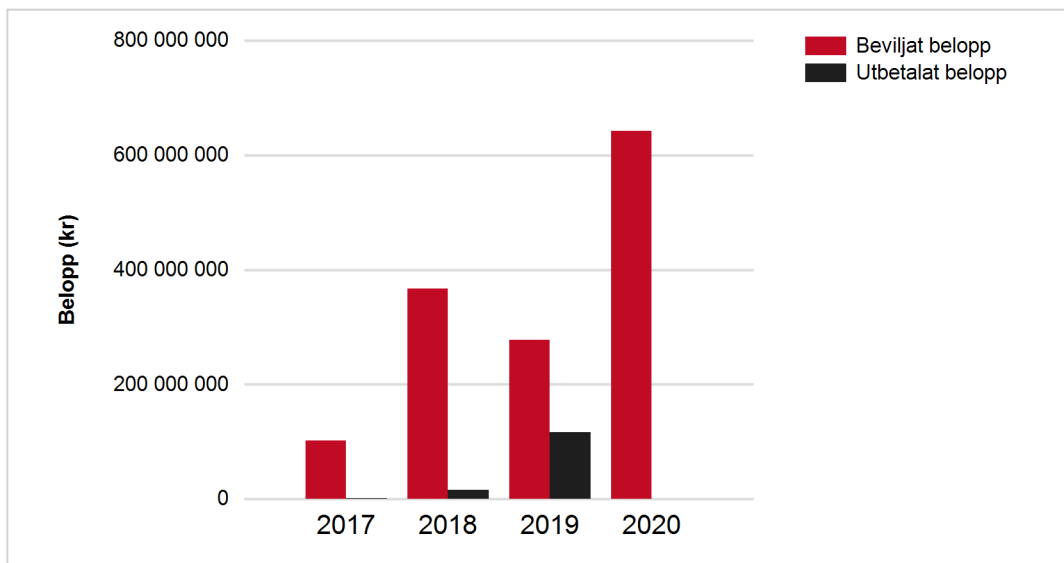
Information om bidraget:

Förordning (2016:881) om statligt investeringsstöd för hyresbostäder och för bostäder för studerande. Stöd kan lämnas till bostäder i såväl flerbostadshus som i småhus så länge upplåtelseformen är hyresrätt. Stödnivåerna är olika i olika delar av landet.

Trendrapport:

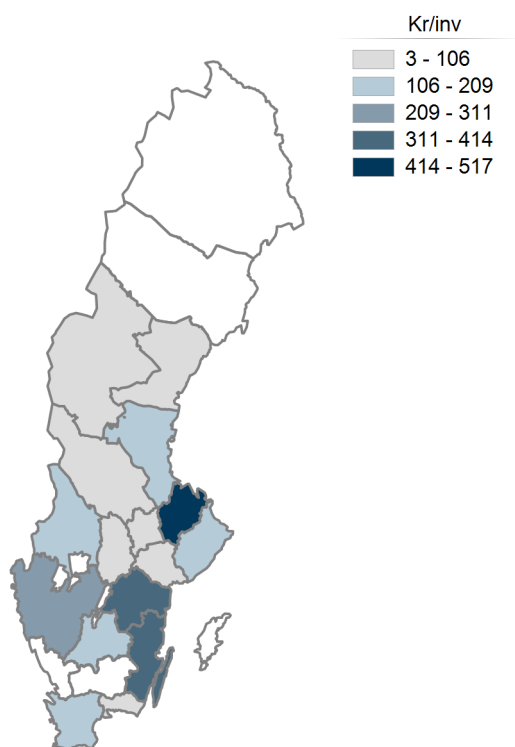
Diagrammet visar beviljat* och utbetalat belopp per år från bidragets start till och med 2020-02-01

År	2017	2018	2019	2020	Totalt
Beviljat belopp	101 709 178	366 553 528	277 027 246	641 900 453	1387 190 404
Utbetalat belopp	802 950	15 883 593	116 829 272		133 515 815



*Beviljat belopp på den här och följande sidor visar en förväntad utbetalning som dock kan förändras vid nya omständigheter i ärenden.

Kartan visar beviljat belopp per invånare för varje län från bidraget start till och med 2020-02-01



Län	Beviljat belopp	Invånare	Beviljat belopp/invånare
Blekinge län	849 700	159 684	5
Dalarnas län	10 478 643	287 191	36
Gävleborgs län	34 175 050	286 547	119
Jämtlands län	2 876 840	130 280	22
Jönköpings län	39 821 649	360 825	110
Kalmar län	89 965 758	244 670	368
Skåne län	146 693 890	1 362 164	108
Stockholms län	263 311 441	2 344 124	112
Södermanlands län	13 055 800	294 695	44
Uppsala län	194 591 228	376 354	517
Värmlands län	30 046 354	281 482	107
Västernorrlands län	2 853 028	245 453	12
Västmanlands län	802 950	273 929	3
Västra Götalands län	383 773 344	1 709 814	224
Örebro län	20 605 805	302 252	68
Östergötlands län	153 288 925	461 583	332
Totalt	1387 190 404		

Detaljrapport:

Rapporten visar antalet inkomna, beviljade och utbetalade ansökningar samt beviljat och utbetalat belopp från bidragets start till och med 2020-02-01

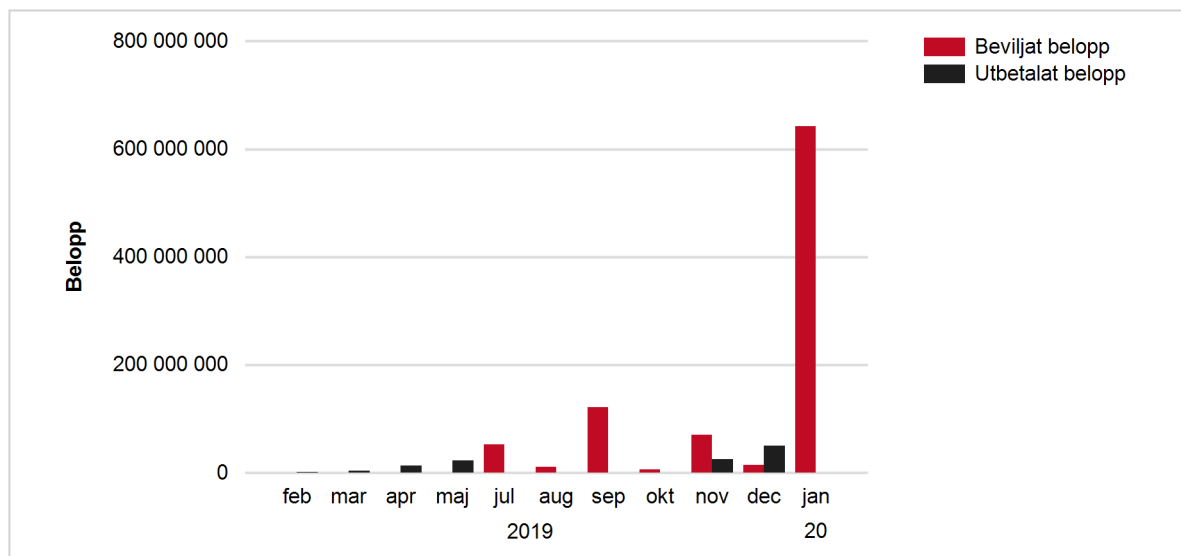
Län	Antal inkomna ansökningar	Beviljade ansökningar	Beviljat belopp	Utbetalade ansökningar	Utbetalat belopp
Blekinge län	4	1	849 700		
Dalarnas län	2	2	10 478 643	2	10 478 643
Gävleborgs län	2	1	34 175 050		
Hallands län	1				
Jämtlands län	3	1	2 876 840		
Jönköpings län	6	5	39 821 649	1	3 688 800
Kalmar län	9	6	89 965 758	2	11 512 700
Norrbottnens län	1				
Skåne län	13	6	146 693 890	1	25 359 775
Stockholms län	10	7	263 311 441		
Södermanlands län	5	1	13 055 800	1	13 055 800
Uppsala län	7	7	194 591 228	1	224 400
Värmlands län	5	2	30 046 354	1	15 023 177
Västerbottens län	1				
Västernorrlands län	2	1	2 853 028		
Västmanlands län	1	1	802 950	1	802 950
Västra Götalands län	21	14	383 773 344	2	53 115 820
Örebro län	5	2	20 605 805		
Östergötlands län	14	9	153 288 925	1	253 750
Totalt	112	66	1387 190 404	13	133 515 815

Trendrapport senaste året:

Diagrammet visar beviljat och utbetalat belopp** per månad under det senaste året till och med 2020-02-01

	2019										2020	Totalt
	feb	mar	apr	maj	jul	aug	sep	okt	nov	dec	jan	
Beviljat belopp					52 760 715	10 997 525	122 070 155	5 962 400	70 213 274	15 023 177	641 900 453	918 927 699
Utbetalat belopp	1 273 100	3 688 800	13 055 800	22 980 470					25 359 775	50 471 327		116 829 272

**Utbetalat belopp innebär utbetalningar som varit med i utbetalningskörningarna för respektive månad.



Detaljrapport:

Nedanstående rapport visar en jämförelse mellan antalet inkomna ansökningar samt utbetalade ansökningar och utbetalat belopp för de senaste två tolv månadersperioderna.

Län	2018-02-02 - 2019-02-01			2019-02-02 - 2020-02-01		
	Antal inkomna ansökningar	Utbetalade ansökningar	Utbetalat belopp	Antal inkomna ansökningar	Utbetalade ansökningar	Utbetalat belopp
Blekinge län	3			1		
Dalarnas län	1	1	5 165 843		1	5 312 800
Gävleborgs län	1			1		
Hallands län				1		
Jämtlands län	1			1		
Jönköpings län	3			1	1	3 688 800
Kalmar län	4	1	10 239 600		1	1 273 100
Norrbottnens län				1		
Skåne län	9			2	1	25 359 775
Stockholms län	8					
Södermanlands län	2				1	13 055 800
Uppsala län	6					
Värmlands län	2			2	1	15 023 177
Västerbottens län	1					
Västernorrlands län	1			1		
Västra Götalands län	16			2	2	53 115 820
Örebro län	2			1		
Östergötlands län	9	1	253 750	2		
Totalt	69	3	15 659 193	16	8	116 829 272

Detaljrapport antal lägenheter:

Rapporten visar antalet lägenheter från bidragets start till och med 2020-02-01

Län	Totalt antal lägenheter från schablon	Antal nytillkomna lägenheter Nybyggnad	Antal nytillkomna lägenheter Ombyggnad	Antal nytillkomna lägenheter Tillbyggnad
Blekinge län	4		4	
Dalarnas län	59	59		
Gävleborgs län	138	138		
Jämtlands län	20	20		
Jönköpings län	339	124	215	
Kalmar län	320	299	21	
Skåne län	509	509		
Stockholms län	847	847		60
Södermanlands län	87	87		
Uppsala län	626	539	1	60
Värmlands län	128	128		
Västernorrlands län	16		16	
Västmanlands län	5			5
Västra Götalands län	1 357	1 357		
Örebro län	98	98		
Östergötlands län	412	386	28	
Totalt	4 965	4 591	285	125

