

## Dokumentets innehåll:

- Sid 1: Trendrapport från bidragets start
- Sid 2: Beviljade bidrag, länsvis på karta
- Sid 3: Detaljrapport från bidragets start
- Sid 4: Trendrapport senaste året
- Sid 5: Detaljrapport för de två senaste 12-månadersperioderna
- Sid 6: Detaljrapport antal lägenheter från bidragets start
- Sid 7: Detaljrapport antal lägenheter senaste året

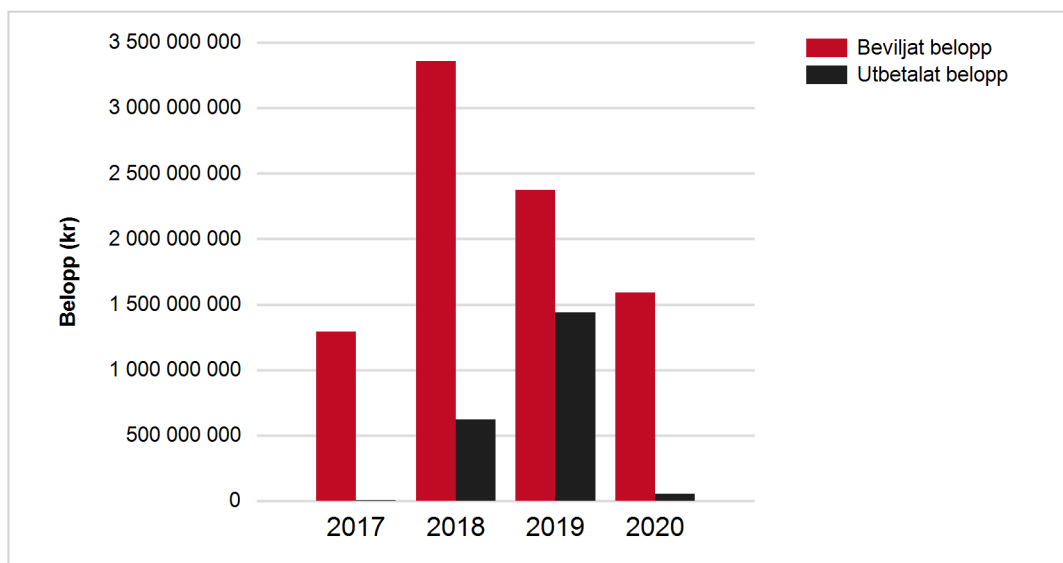
## Information om bidraget:

Förordning (2016:881) om statligt investeringsstöd för hyresbostäder och för bostäder för studerande. Stöd kan lämnas till bostäder i såväl flerbostadshus som i småhus så länge upplåtelseformen är hyresrätt. Stödnivåerna är olika i olika delar av landet.

## Trendrapport:

Diagrammet visar beviljat\* och utbetalat belopp per år från bidragets start till och med 2020-02-01

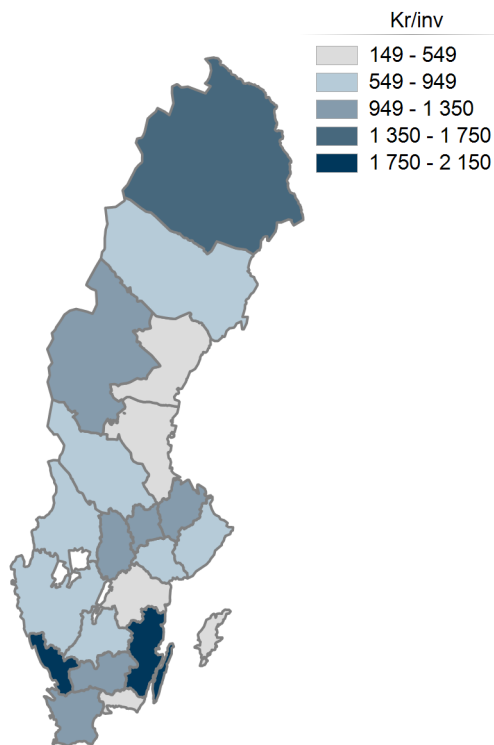
År	2017	2018	2019	2020	Totalt
<b>Beviljat belopp</b>	1292 464 363	3357 428 787	2374 049 935	1590 340 605	<b>8614 283 689</b>
<b>Utbetalat belopp</b>	1 926 600	622 283 837	1439 715 902	55 347 473	<b>2119 273 812</b>



\*Beviljat belopp på den här och följande sidor visar en förväntad utbetalning som dock kan förändras vid nya omständigheter i ärenden.



Kartan visar beviljat belopp per invånare för varje län från bidraget start till och med 2020-02-01



Län	Beviljat belopp	Invånare	Beviljat belopp/invånare
Blekinge län	23 865 511	159 684	149
Dalarnas län	248 428 055	287 191	865
Gotlands län	20 808 000	59 249	351
Gävleborgs län	135 624 091	286 547	473
Hallands län	633 674 941	329 352	1 924
Jämtlands län	149 204 642	130 280	1 145
Jönköpings län	268 138 456	360 825	743
Kalmar län	502 542 450	244 670	2 054
Kronobergs län	232 394 862	199 886	1 163
Norrbottnens län	345 106 009	250 497	1 378
Skåne län	1323 007 469	1 362 164	971
Stockholms län	1348 380 779	2 344 124	575
Södermanlands län	265 190 522	294 695	900
Uppsala län	367 856 775	376 354	977
Värmlands län	190 354 851	281 482	676
Västerbottens län	228 562 759	270 154	846
Västernorrlands län	76 664 460	245 453	312
Västmanlands län	286 667 270	273 929	1 047
Västra Götalands län	1382 055 825	1 709 814	808
Örebro län	407 568 710	302 252	1 348
Östergötlands län	178 187 254	461 583	386
<b>Totalt</b>	<b>8614 283 689</b>		



### Detaljrapport:

Rapporten visar antalet inkomna, beviljade och utbetalade ansökningar samt beviljat och utbetalat belopp från bidragets start till och med 2020-02-01

Län	Antal inkomna ansökningar	Beviljade ansökningar	Beviljat belopp	Utbetalade ansökningar	Utbetalat belopp
Blekinge län	15	4	23 865 511	1	1 104 691
Dalarnas län	48	25	248 428 055	14	91 193 100
Gotlands län	4	2	20 808 000	1	13 752 000
Gävleborgs län	26	16	135 624 091	12	122 825 631
Hallands län	60	39	633 674 941	14	163 552 343
Jämtlands län	17	11	149 204 642	5	13 638 500
Jönköpings län	66	41	268 138 456	10	43 949 066
Kalmar län	68	38	502 542 450	13	120 633 697
Kronobergs län	37	24	232 394 862	8	35 884 760
Norrbottnens län	37	22	345 106 009	4	25 549 801
Skåne län	202	120	1323 007 469	39	373 311 267
Stockholms län	107	65	1348 380 779	11	128 670 477
Södermanlands län	68	23	265 190 522	14	97 872 136
Uppsala län	45	22	367 856 775	9	98 492 782
Värmlands län	36	19	190 354 851	8	25 361 918
Västerbottens län	25	15	228 562 759	6	44 596 615
Västernorrlands län	25	9	76 664 460	3	40 917 480
Västmanlands län	49	22	286 667 270	9	99 087 175
Västra Götalands län	209	130	1382 055 825	42	408 387 523
Örebro län	50	27	407 568 710	11	65 086 082
Östergötlands län	46	24	178 187 254	15	105 406 768
<b>Totalt</b>	<b>1 240</b>	<b>698</b>	<b>8614 283 689</b>	<b>249</b>	<b>2119 273 812</b>

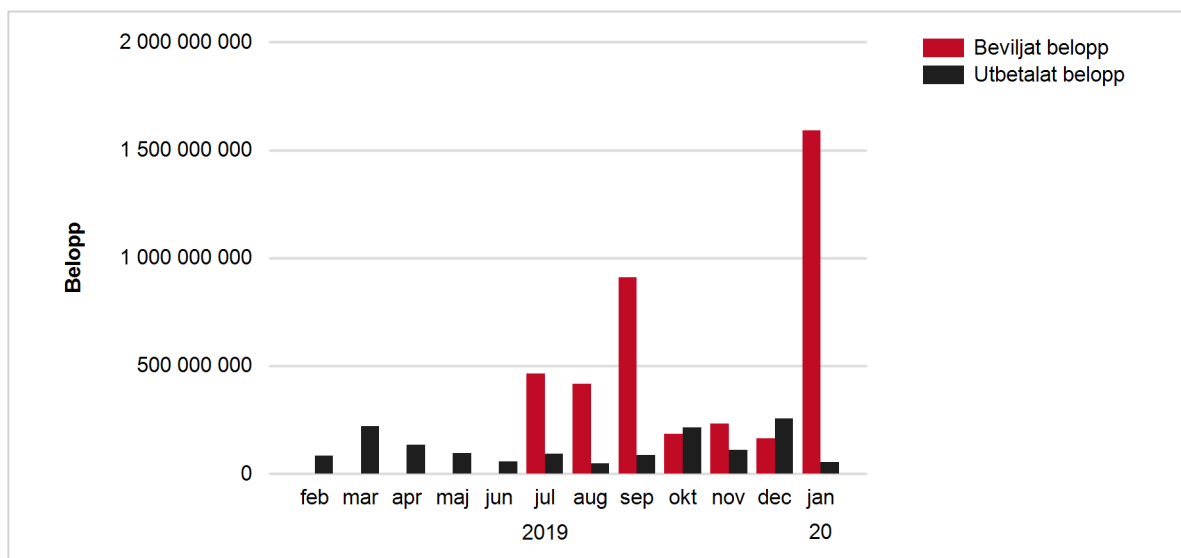


## Trendrapport senaste året:

Diagrammet visar beviljat och utbetalat belopp\*\* per månad under det senaste året till och med 2020-02-01

	2019											2020	Totalt
	feb	mar	apr	maj	jun	jul	aug	sep	okt	nov	dec	jan	
<b>Beviljat belopp</b>						465 919 165	417 029 663	909 346 275	184 294 256	232 441 791	165 018 785	1590 340 605	<b>3964 390 540</b>
<b>Utbetalat belopp</b>	83 420 325	220 255 616	134 799 417	97 444 210	57 331 942	93 720 372	49 243 626	86 264 125	215 834 721	111 437 885	257 086 560	55 347 473	<b>1462 186 272</b>

\*\*Utbetalat belopp innebär utbetalningar som varit med i utbetalningskörningarna för respektive månad.







## Detaljrapport:

Nedanstående rapport visar en jämförelse mellan antalet inkomna ansökningar samt utbetalade ansökningar och utbetalat belopp för de senaste två tolv månadersperioderna.

Län	2018-02-02 - 2019-02-01			2019-02-02 - 2020-02-01		
	Antal inkomna ansökningar	Utbetalade ansökningar	Utbetalat belopp	Antal inkomna ansökningar	Utbetalade ansökningar	Utbetalat belopp
Blekinge län	10			2	1	1 104 691
Dalarnas län	25	3	12 618 160	10	11	78 574 940
Gotlands län	1	1	13 752 000	2		
Gävleborgs län	7	4	17 523 000	6	7	104 413 431
Hallands län	29	4	85 201 275	17	10	78 351 068
Jämtlands län	8	2	4 466 700	2	2	8 134 400
Jönköpings län	38	7	27 129 656	16	3	16 819 410
Kalmar län	34	5	55 938 431	10	8	64 695 266
Kronobergs län	26	2	14 305 514	5	6	21 579 246
Norrbottnens län	21	3	11 804 201	8	1	13 745 600
Skåne län	117	8	69 657 953	43	31	303 653 314
Stockholms län	74	1	15 289 850	29	10	113 380 627
Södermanlands län	23	7	53 309 693	30	7	44 562 443
Uppsala län	26	5	44 067 722	10	4	54 425 060
Värmlands län	17	4	10 962 018	6	3	13 375 800
Västerbottens län	10	3	19 881 463	5	3	24 715 152
Västernorrlands län	11			10	3	40 917 480
Västmanlands län	25	2	22 570 265	7	7	76 516 910
Västra Götalands län	113	18	150 238 801	37	24	258 148 722
Örebro län	26	1	1 260 000	17	10	63 826 082
Östergötlands län	16	6	23 327 938	11	8	81 246 630
<b>Totalt</b>	<b>657</b>	<b>86</b>	<b>653 304 640</b>	<b>283</b>	<b>159</b>	<b>1 462 186 272</b>



## Detaljrapport antal lägenheter:

Rapporten visar antalet lägenheter från bidragets start till och med 2020-02-01

Län	Totalt antal lägenheter från schablon	Antal nytillkomna lägenheter Nybyggnad	Antal nytillkomna lägenheter Ombyggnad	Antal nytillkomna lägenheter Tillbyggnad
Blekinge län	110	110		
Dalarnas län	712	702	9	
Gotlands län	84	84		
Gävleborgs län	441	431	4	
Hallands län	1 509	1 461	45	3
Jämtlands län	446	414	10	
Jönköpings län	752	691	33	11
Kalmar län	1 784	1 772	12	
Kronobergs län	687	679		8
Norrbottnens län	1 130	1 094	4	
Skåne län	4 179	4 123	51	6
Stockholms län	3 401	2 830	201	46
Södermanlands län	759	687	72	
Uppsala län	926	907	6	9
Värmlands län	600	553	47	
Västerbottens län	608	568	22	18
Västernorrlands län	289	284	5	
Västmanlands län	931	856	74	
Västra Götalands län	3 851	3 775	105	65
Örebro län	1 149	1 034	107	8
Östergötlands län	674	661	8	5
<b>Totalt</b>	<b>25 022</b>	<b>23 716</b>	<b>815</b>	<b>179</b>

