

## Dokumentets innehåll:

- Sid 1: Trendrapport från bidragets start
- Sid 2: Beviljade bidrag, länsvis på karta
- Sid 3: Detaljrapport från bidragets start
- Sid 4: Trendrapport senaste året
- Sid 5: Detaljrapport för de två senaste 12-månadersperioderna
- Sid 6: Detaljrapport antal lägenheter från bidragets start
- Sid 7: Detaljrapport antal lägenheter senaste året

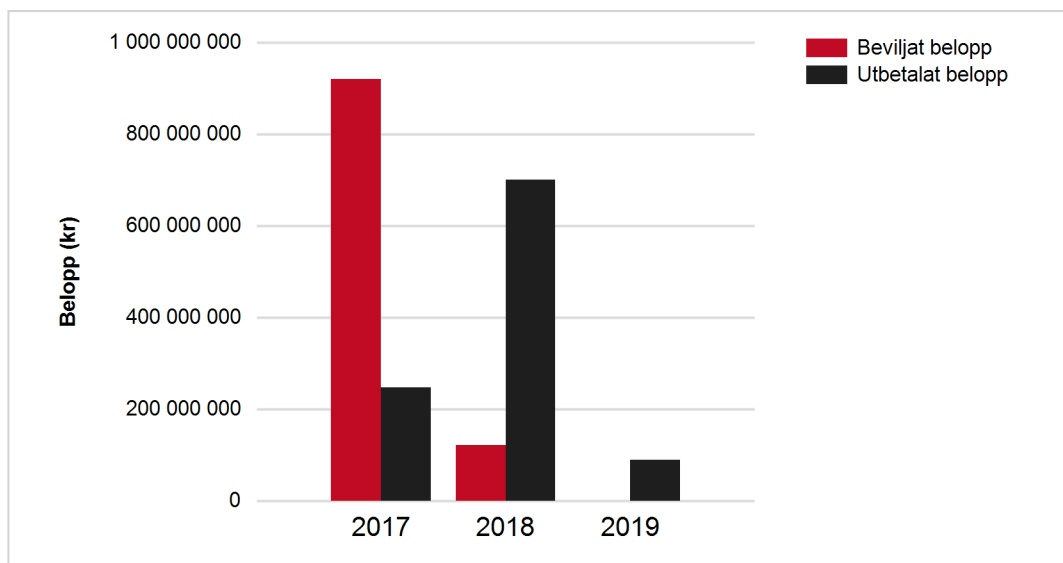
## Information om bidraget:

Förordning (2016:880) om statligt investeringsstöd för hyresbostäder och för bostäder för studerande. Stöd kan lämnas till bostäder i såväl flerbostadshus som i småhus så länge upplåtelseformen är hyresrätt. Stödnivåerna är olika i olika delar av landet.

## Trendrapport:

Diagrammet visar beviljat\* och utbetalat belopp per år från bidragets start till och med 2020-02-01

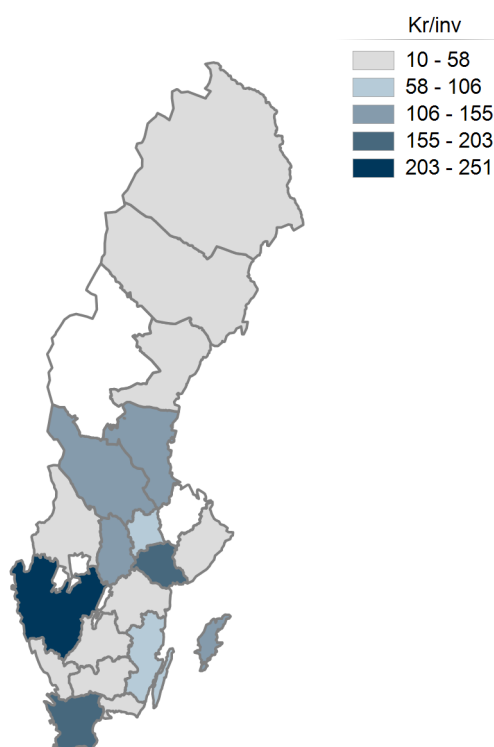
År	2017	2018	2019	Totalt
<b>Beviljat belopp</b>	919 835 517	121 427 443		<b>1041 262 959</b>
<b>Utbetalat belopp</b>	248 244 304	700 778 786	89 333 754	<b>1038 356 844</b>



\*Beviljat belopp på den här och följande sidor visar en förväntad utbetalning som dock kan förändras vid nya omständigheter i ärenden.

## Statligt investeringsstöd för hyresbostäder

Kartan visar beviljat belopp per invånare för varje län från bidraget start till och med 2020-02-01



Län	Beviljat belopp	Invånare	Beviljat belopp/invånare
Blekinge län	6 958 065	159 684	44
Dalarnas län	37 937 460	287 191	132
Gotlands län	8 654 091	59 249	146
Gävleborgs län	42 182 519	286 547	147
Hallands län	17 643 568	329 352	54
Jönköpings län	6 754 692	360 825	19
Kalmar län	14 345 000	244 670	59
Kronobergs län	9 329 000	199 886	47
Norrbottnens län	8 992 700	250 497	36
Skåne län	273 158 820	1 362 164	201
Stockholms län	39 717 400	2 344 124	17
Södermanlands län	47 495 318	294 695	161
Värmlands län	11 850 775	281 482	42
Västerbottens län	10 465 770	270 154	39
Västernorrlands län	3 273 795	245 453	13
Västmanlands län	24 426 850	273 929	89
Västra Götalands län	429 265 033	1 709 814	251
Örebro län	44 162 805	302 252	146
Östergötlands län	4 649 300	461 583	10
<b>Totalt</b>	<b>1041 262 959</b>		

### Detaljrapport:

Rapporten visar antalet inkomna, beviljade och utbetalade ansökningar samt beviljat och utbetalat belopp från bidragets start till och med 2020-02-01

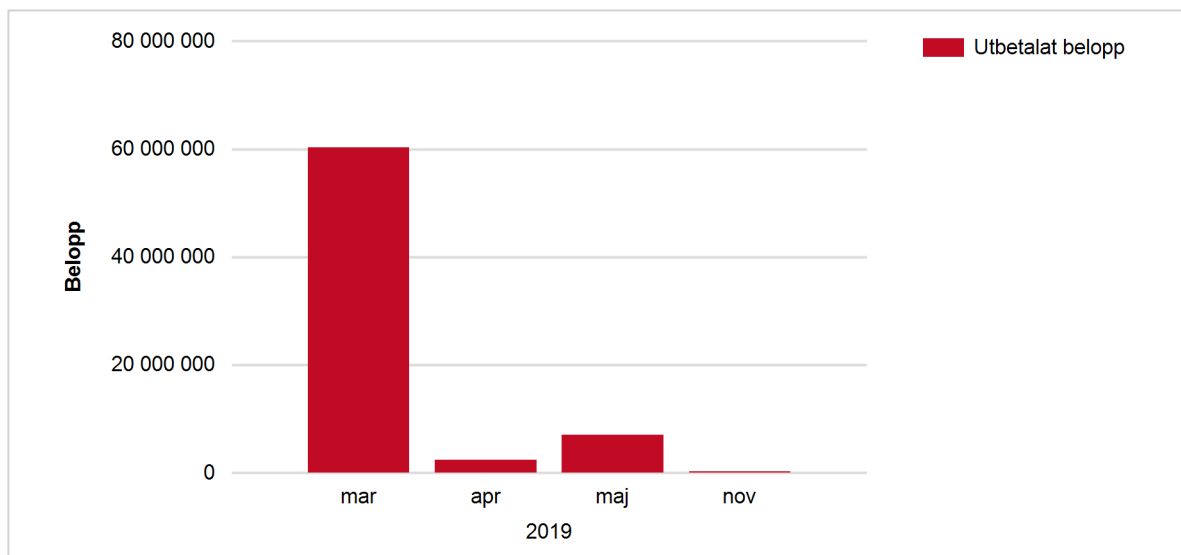
Län	Antal inkomna ansökningar	Beviljade ansökningar	Beviljat belopp	Utbetalade ansökningar	Utbetalat belopp
Blekinge län	7	4	6 958 065	4	6 958 065
Dalarnas län	7	5	37 937 460	5	37 937 460
Gotlands län	2	1	8 654 091	1	8 654 091
Gävleborgs län	7	6	42 182 519	5	41 069 519
Hallands län	6	3	17 643 568	3	17 643 568
Jönköpings län	8	3	6 754 692	3	6 754 692
Kalmar län	2	1	14 345 000	1	14 345 000
Kronobergs län	5	4	9 329 000	4	9 329 000
Norrbottnens län	6	4	8 992 700	3	7 641 800
Skåne län	23	19	273 158 820	19	272 681 820
Stockholms län	9	1	39 717 400	1	39 717 400
Södermanlands län	9	6	47 495 318	6	47 495 318
Värmlands län	6	2	11 850 775	2	11 850 775
Västerbottens län	5	3	10 465 770	3	10 465 770
Västernorrlands län	5	2	3 273 795	2	3 273 795
Västmanlands län	4	3	24 426 850	3	24 426 850
Västra Götalands län	42	36	429 265 033	36	429 299 816
Örebro län	4	4	44 162 805	4	44 162 805
Östergötlands län	3	3	4 649 300	3	4 649 300
<b>Totalt</b>	<b>160</b>	<b>110</b>	<b>1041 262 959</b>	<b>108</b>	<b>1038 356 844</b>

## Trendrapport senaste året:

Diagrammet visar beviljat och utbetalat belopp\*\* per månad under det senaste året till och med 2020-02-01

	2019				Totalt
	mar	apr	maj	nov	
Utbetalat belopp	60 306 285	2 421 239	7 091 750	320 530	<b>70 139 804</b>

\*\*Utbetalat belopp innebär utbetalningar som varit med i utbetalningskörningarna för respektive månad.



### Detaljrapport:

Nedanstående rapport visar en jämförelse mellan antalet inkomna ansökningar samt utbetalade ansökningar och utbetalat belopp för de senaste två tolv månadersperioderna.

Län	2018-02-02 - 2019-02-01			2019-02-02 - 2020-02-01		
	Antal inkomna ansökningar	Utbetalade ansökningar	Utbetalat belopp	Antal inkomna ansökningar	Utbetalade ansökningar	Utbetalat belopp
Blekinge län		1	2 482 730		1	1 821 435
Dalarnas län		3	24 409 175			
Gävleborgs län		4	38 067 519			
Hallands län		1	7 722 365	1	1	6 293 750
Jönköpings län				1		
Kronobergs län		2	3 888 825			
Norrbottnens län		1	357 200	1		
Skåne län		15	232 481 320			
Stockholms län		1	39 717 400	1		
Södermanlands län	1	1	22 657 500			
Västerbottens län		2	5 905 770			
Västernorrlands län		2	3 273 795	1		
Västmanlands län		2	7 424 130			
Västra Götalands län	1	24	300 666 887		5	62 024 619
Örebro län		2	4 024 580			
<b>Totalt</b>	<b>2</b>	<b>61</b>	<b>693 079 196</b>	<b>5</b>	<b>7</b>	<b>70 139 804</b>

### Detaljrapport antal lägenheter:

Rapporten visar antalet lägenheter från bidragets start till och med 2020-02-01

Län	Totalt antal lägenheter från schablon	Antal nytillkomna lägenheter Nybyggnad	Antal nytillkomna lägenheter Ombyggnad	Antal nytillkomna lägenheter Tillbyggnad
Blekinge län	33	33		
Dalarnas län	207	196	7	4
Gotlands län	48	48		
Gävleborgs län	138	138		
Hallands län	60	26	12	22
Jönköpings län	57	51	6	
Kalmar län	86	86		
Kronobergs län	33	33		
Norrbottnens län	49	47	2	
Skåne län	1 083	1 068	15	
Stockholms län	130	123	7	
Södermanlands län	200	183	17	
Värmlands län	55	55		
Västerbottens län	138	134	4	
Västernorrlands län	11		11	
Västmanlands län	78	78		
Västra Götalands län	1 278	1 181	62	16
Örebro län	204	194	10	
Östergötlands län	15	12	3	
<b>Totalt</b>	<b>3 903</b>	<b>3 686</b>	<b>156</b>	<b>42</b>