

# Statligt stöd för att anordna och tillhandahålla bostäder för äldre personer

## Dokumentets innehåll:

- Sid 1: Trendrapport från bidragets start
- Sid 2: Beviljade bidrag, länsvis på karta
- Sid 3: Detaljrapport från bidragets start
- Sid 4: Trendrapport senaste året
- Sid 5: Detaljrapport för de två senaste 12-månadersperioderna

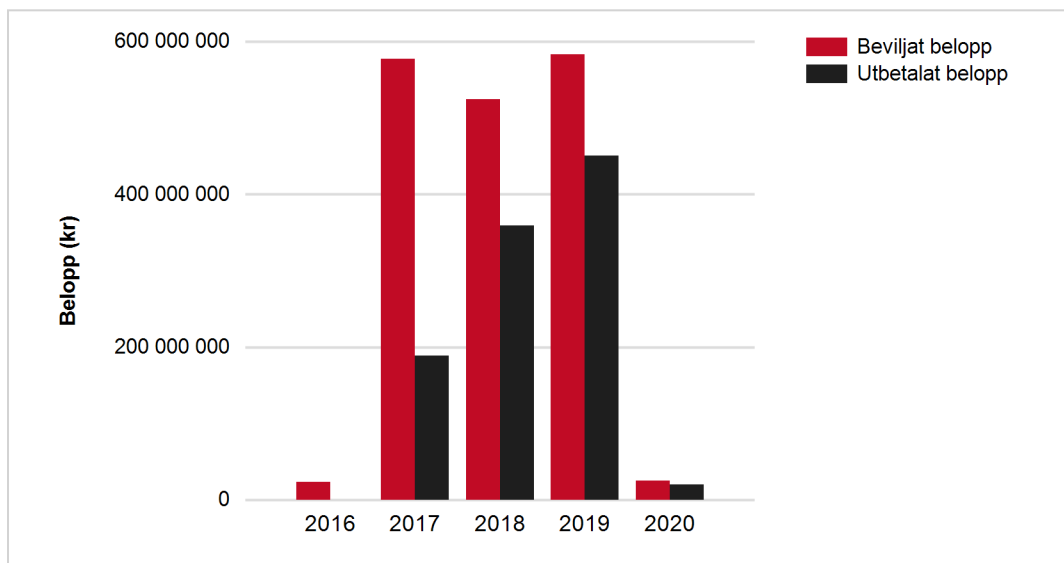
## Information om bidraget:

Förordning (2016:848) om statligt stöd för att anordna och tillhandahålla bostäder för äldre personer

## Trendrapport:

Diagrammet visar beviljat\* och utbetalat belopp per år från bidragets start till och med 2020-02-01

År	2016	2017	2018	2019	2020	Totalt
<b>Beviljat belopp</b>	23 910 040	577 217 904	524 859 222	583 550 714	25 152 417	<b>1734 690 297</b>
<b>Utbetalat belopp</b>		188 633 860	359 512 499	450 984 280	20 444 904	<b>1019 575 543</b>

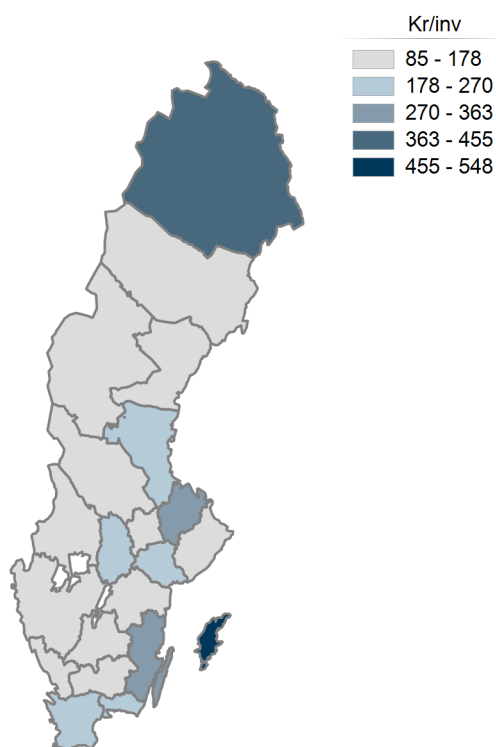


\*Beviljat belopp på den här och följande sidor visar en förväntad utbetalning som dock kan förändras vid nya omständigheter i ärenden.

## **Statligt stöd för att anordna och tillhandahålla bostäder för äldre personer**

## Statligt stöd för att anordna och tillhandahålla bostäder för äldre personer

Kartan visar beviljat belopp per invånare för varje län från bidraget start till och med 2020-02-01



Län	Beviljat belopp	Invånare	Beviljat belopp/invånare
Blekinge län	37 253 412	159 684	233
Dalarnas län	26 512 311	287 191	92
Gotlands län	32 488 632	59 249	548
Gävleborgs län	77 294 314	286 547	270
Hallands län	32 883 823	329 352	100
Jämtlands län	21 034 528	130 280	161
Jönköpings län	51 567 020	360 825	143
Kalmar län	71 545 312	244 670	292
Kronobergs län	22 398 293	199 886	112
Norrbottens län	104 328 808	250 497	416
Skåne län	263 312 539	1 362 164	193
Stockholms län	368 835 055	2 344 124	157
Södermanlands län	66 430 512	294 695	225
Uppsala län	113 489 244	376 354	302
Värmlands län	39 166 634	281 482	139
Västerbottens län	25 211 509	270 154	93
Västernorrlands län	20 838 000	245 453	85
Västmanlands län	44 904 000	273 929	164
Västra Götalands län	191 616 907	1 709 814	112
Örebro län	58 245 552	302 252	193
Östergötlands län	65 333 894	461 583	142
<b>Totalt</b>	<b>1734 690 297</b>		

## Statligt stöd för att anordna och tillhandahålla bostäder för äldre personer

### Detaljrapport:

Rapporten visar antalet inkomna, beviljade och utbetalade ansökningar samt beviljat och utbetalat belopp från bidragets start till och med 2020-02-01

Län	Antal inkomna ansökningar	Beviljade ansökningar	Beviljat belopp	Utbetalade ansökningar	Utbetalat belopp
Blekinge län	20	6	37 253 412	4	20 489 412
Dalarnas län	24	14	26 512 311	13	20 272 144
Gotlands län	3	3	32 488 632	2	21 946 320
Gävleborgs län	77	19	77 294 314	11	41 367 134
Hallands län	12	5	32 883 823	3	13 560 211
Jämtlands län	9	5	21 034 528	2	16 029 728
Jönköpings län	23	7	51 567 020	4	18 889 980
Kalmar län	61	41	71 545 312	29	40 333 266
Kronobergs län	10	3	22 398 293	3	22 398 293
Norrbottnens län	39	30	104 328 808	6	39 330 896
Skåne län	64	36	263 312 539	22	163 345 782
Stockholms län	236	144	368 835 055	111	245 038 605
Södermanlands län	18	10	66 430 512	6	22 594 480
Uppsala län	15	9	113 489 244	5	48 858 480
Värmlands län	10	5	39 166 634	2	8 288 930
Västerbottens län	11	8	25 211 509	6	22 272 485
Västernorrlands län	26	25	20 838 000	1	16 038 000
Västmanlands län	16	9	44 904 000	8	31 794 816
Västra Götalands län	83	39	191 616 907	29	112 763 975
Örebro län	9	6	58 245 552	5	38 683 152
Östergötlands län	41	9	65 333 894	8	55 279 454
<b>Totalt</b>	<b>807</b>	<b>433</b>	<b>1734 690 297</b>	<b>280</b>	<b>1019 575 543</b>

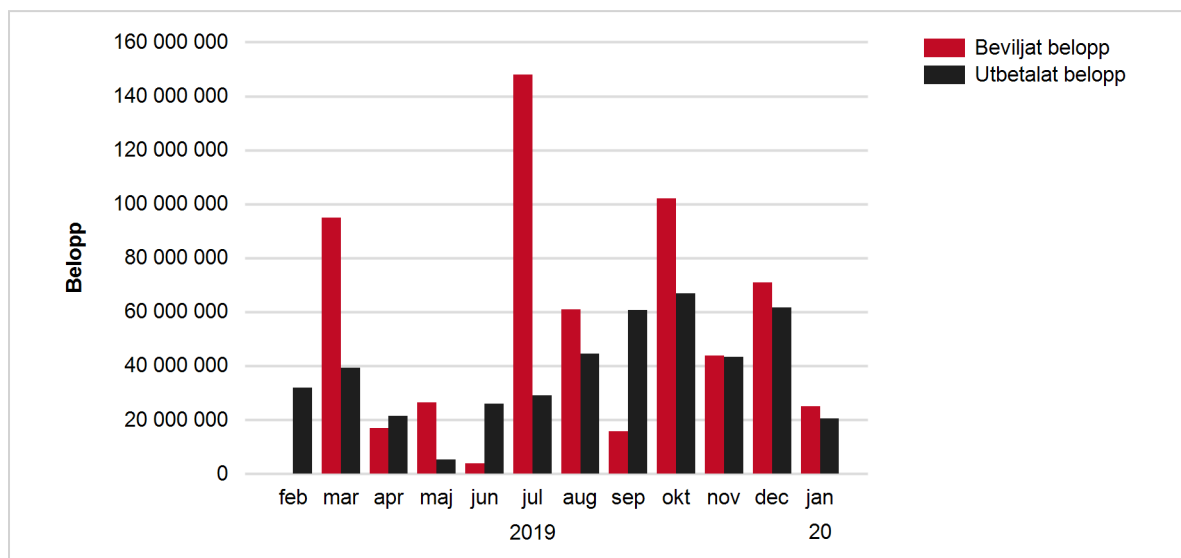
# Statligt stöd för att anordna och tillhandahålla bostäder för äldre personer

## Trendrapport senaste året:

Diagrammet visar beviljat och utbetalat belopp\*\* per månad under det senaste året till och med 2020-02-01

	2019											2020	Totalt
	feb	mar	apr	maj	jun	jul	aug	sep	okt	nov	dec	jan	
<b>Beviljat belopp</b>		94 839 822	16 980 784	26 417 808	3 801 600	147 886 940	61 022 923	15 888 594	101 970 182	43 899 444	70 842 618	25 152 417	<b>608 703 131</b>
<b>Utbetalat belopp</b>	32 024 036	39 279 412	21 547 498	5 428 132	26 030 224	29 046 396	44 433 324	60 761 409	66 923 747	43 304 310	61 604 928	20 444 904	<b>450 828 320</b>

\*\*Utbetalat belopp innebär utbetalningar som varit med i utbetalningskörningarna för respektive månad.



## Statligt stöd för att anordna och tillhandahålla bostäder för äldre personer

### Detaljrapport:

Nedanstående rapport visar en jämförelse mellan antalet inkomna ansökningar samt utbetalade ansökningar och utbetalat belopp för de senaste två tolv månadersperioderna.

Län	2018-02-02 - 2019-02-01			2019-02-02 - 2020-02-01		
	Antal inkomna ansökningar	Utbetalade ansökningar	Utbetalat belopp	Antal inkomna ansökningar	Utbetalade ansökningar	Utbetalat belopp
Blekinge län	6	1	200 000	6	1	7 163 596
Dalarnas län	6	7	15 642 791	9	2	3 829 353
Gotlands län	1				1	12 283 920
Gävleborgs län	25	1	2 636 480	30	7	33 999 104
Hallands län	3	1	12 452 220	7	2	1 107 991
Jämtlands län	3			3	2	16 029 728
Jönköpings län	4	2	14 020 380	9	2	4 869 600
Kalmar län	12	28	39 981 266	13		
Kronobergs län	2	2	9 476 021	5		
Norrbottnens län	30	2	13 413 136	1	3	24 547 600
Skåne län	17	8	65 723 348	20	11	72 165 154
Stockholms län	71	17	42 318 791	84	77	120 031 129
Södermanlands län	9	2	2 869 040	5	4	19 725 440
Uppsala län	4	3	32 285 880	5		
Värmlands län	2	1	681 770	4	1	7 607 160
Västerbottens län	4			2	6	22 272 485
Västernorrlands län	24	1	16 038 000	1		
Västmanlands län	6	5	12 855 750	4	2	89 466
Västra Götalands län	26	11	49 884 942	19	15	59 060 030
Örebro län	2	2	19 369 440	1	2	14 118 192
Östergötlands län	14	2	10 843 598	18	4	31 928 372
<b>Totalt</b>	<b>271</b>	<b>96</b>	<b>360 692 853</b>	<b>246</b>	<b>142</b>	<b>450 828 320</b>