

# Stöd till investeringar i energieffektivisering och konvertering till förnybara energikällor i lokaler som används för offentlig verksamhet



Installation av solcellsystem

## Dokumentets innehåll:

- Sid 1: Trendrapport från bidragets start
- Sid 2: Beviljade bidrag, länsvis på karta
- Sid 3: Detaljrapport från bidragets start
- Sid 4: Trendrapport senaste året
- Sid 5: Detaljrapport för det två senaste 12-månadersperioderna

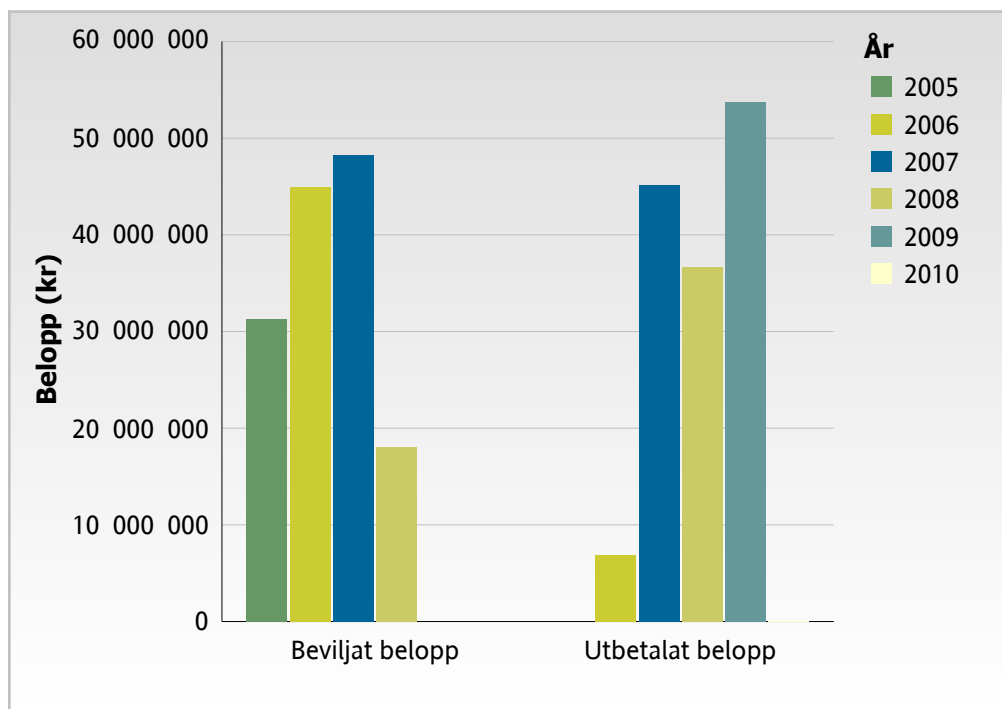
## Information om bidraget:

Investeringsstödet ges till lokaler för offentlig verksamhet i vissa byggnader och syftar till att främja en effektiv och miljöanpassad användning av energi (SFS 2005:205). Stöd kan medges för flera olika åtgärder med sammantaget högst 10 miljoner kronor per byggnad. Det är rambegränsat och kan alltså bara lämnas så länge det ryms inom den angivna ramen på 2 miljarder kronor (varav 150 miljoner ska gå till installationer av solcellsystem).

## Trendrapport från bidragets start:

Diagrammet visar beviljat\* och utbetalat belopp per år från bidragets start till och med 2010-12-31

År	2005	2006	2007	2008	2009	2010	Totalt
Beviljat belopp	31 313 716	44 968 732	48 217 462	18 031 242			142 531 152
Utbetalat belopp		6 841 292	45 181 614	36 709 391	53 756 796	42 060	142 531 153

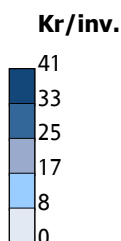
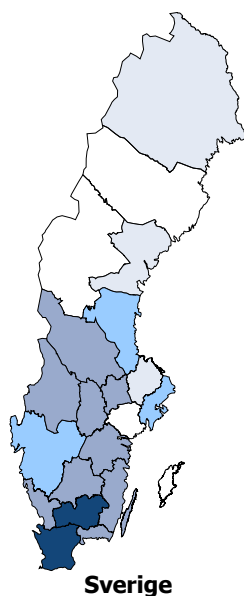


\*Beviljat belopp på den här och följande sidor visar en förväntad utbetalning som dock kan förändras vid nya omständigheter i ärenden.

# Stöd till investeringar i energieffektivisering och konvertering till förnybara energikällor i lokaler som används för offentlig verksamhet



Kartan visar beviljat belopp per invånare för varje län från bidragets start till och med 2010-12-31



Län	Beviljat belopp	Invånare	Bev. belopp/inv.
Blekinge län	3 023 539	152 259	20
Dalarnas län	5 018 925	275 554	18
Gävleborgs län	3 575 334	275 443	13
Hallands län	5 266 652	289 172	18
Jönköpings län	6 186 578	331 874	19
Kalmar län	5 612 950	233 678	24
Kronobergs län	7 450 440	179 810	41
Norrbottnens län	18 200	251 598	0
Skåne län	44 822 985	1 187 736	38
Stockholms län	20 428 696	1 925 924	11
Uppsala län	1 419 444	320 526	4
Värmlands län	5 191 989	273 524	19
Västernorrlands län	402 598	243 760	2
Västmanlands län	5 791 028	248 561	23
Västra Götalands län	15 125 519	1 539 877	10
Örebro län	5 924 193	275 157	22
Östergötlands län	7 272 083	418 480	17
<b>Totalt</b>	<b>142 531 152</b>		

# Stöd till investeringar i energieffektivisering och konvertering till förnybara energikällor i lokaler som används för offentlig verksamhet



Installation av solcellsystem

## Detaljrapport:

Rapporten visar antalet inkomna, beviljade och utbetalade ansökningar samt beviljat och utbetalat belopp från bidragets start till och med 2010-12-31

Län:	Antal inkomna ansökningar	Beviljade ansökningar	Beviljat belopp	Utbetalade ansökningar	Utbetalat belopp
Blekinge län	6	4	3 023 539	4	3 023 539
Dalarnas län	3	2	5 018 925	2	5 018 925
Gävleborgs län	4	3	3 575 334	3	3 575 334
Hallands län	8	5	5 266 652	5	5 266 652
Jämtlands län	1				
Jönköpings län	13	9	6 186 578	9	6 186 578
Kalmar län	9	5	5 612 950	5	5 612 950
Kronobergs län	3	2	7 450 440	2	7 450 440
Norrbottnens län	3	1	18 200	1	18 200
Skåne län	29	22	44 822 985	22	44 822 985
Stockholms län	34	27	20 428 696	27	20 428 696
Södermanlands län	1				
Uppsala län	4	2	1 419 444	2	1 419 444
Värmlands län	7	3	5 191 989	3	5 191 989
Västernorrlands län	4	2	402 598	2	402 598
Västmanlands län	4	4	5 791 028	4	5 791 028
Västra Götalands län	26	13	15 125 519	13	15 125 519
Örebro län	5	5	5 924 193	5	5 924 193
Östergötlands län	12	4	7 272 083	4	7 272 083
<b>Totalt</b>	<b>176</b>	<b>113</b>	<b>142 531 152</b>	<b>113</b>	<b>142 531 153</b>

# Stöd till investeringar i energieffektivisering och konvertering till förnybara energikällor i lokaler som används för offentlig verksamhet



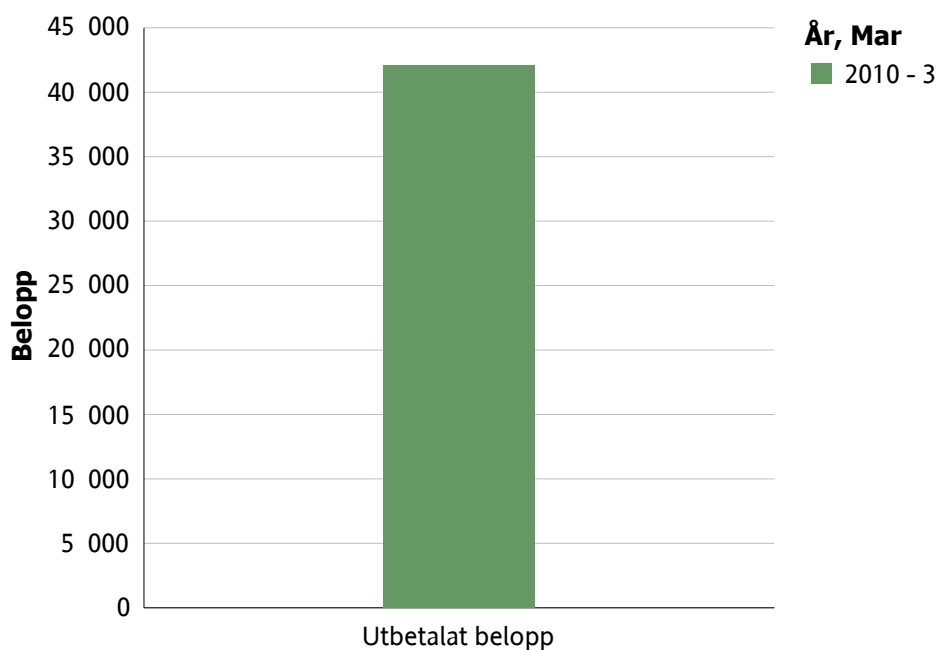
Installation av solcellsystem

## Trendrapport senaste året:

Diagrammet visar beviljat och utbetalat belopp\*\* per månad under det senaste året till och med 2010-12-31

	2010	Totalt
	Mars	
Utbetalat belopp	42 060	42 060

\*\*Utbetalat belopp innebär utbetalningar som varit med i utbetalningskörningarna för respektive månad.



# Stöd till investeringar i energieffektivisering och konvertering till förnybara energikällor i lokaler som används för offentlig verksamhet



Installation av solcellsystem

## Detaljrapport:

Nedanstående rapport visar en jämförelse mellan antalet inkomna ansökningar samt utbetalade ansökningar och utbetalat belopp för de senaste två tolv månadersperioderna.

2009-01-01 -2009-12-31

Län:	Utbetalade ansökningar	Utbetalat belopp
Dalarnas län	1	18 925
Hallands län	2	926 454
Jönköpings län	7	5 722 654
Kalmar län	3	3 823 340
Kronobergs län	1	5 000 000
Skåne län	11	13 087 706
Stockholms län	6	6 517 755
Uppsala län	1	313 444
Värmlands län	1	2 840 403
Västmanlands län	3	4 723 797
Västra Götalands län	2	3 590 971
Örebro län	3	2 492 576
Östergötlands län	3	4 698 771
<b>Totalt</b>	<b>44</b>	<b>53 756 796</b>

2010-01-01 -2010-12-31

Län:	Utbetalade ansökningar	Utbetalat belopp
Kalmar län	2	42 060
<b>Totalt</b>	<b>2</b>	<b>42 060</b>