

Stöd för installation av energieffektiva fönster i småhus eller bibränsleanordningar i nya småhus



Installation av bibränsleanordningar i nya småhus

Dokumentets innehåll:

- Sid 1: Trendrapport från bidragets start
- Sid 2: Beviljade bidrag, länsvis på karta
- Sid 3: Detaljrapport från bidragets start
- Sid 4: Trendrapport senaste året
- Sid 5: Detaljrapport för det två senaste 12-månadersperioderna

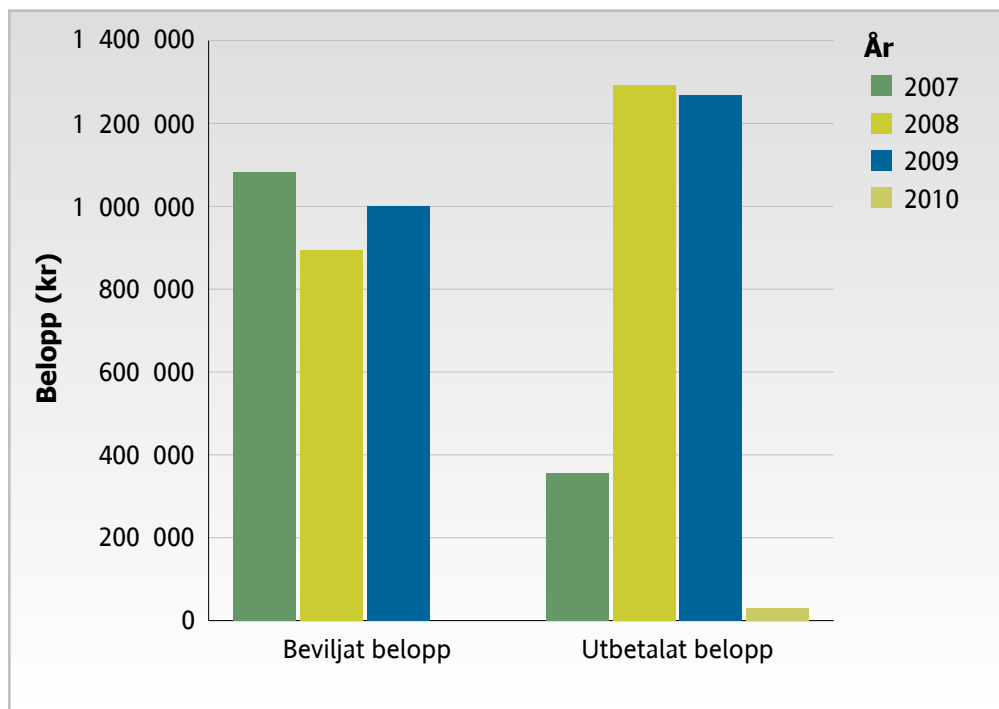
Information om bidraget:

Stöd för installation av energieffektiva fönster i småhus eller bibränsleanordningar i nya småhus (SFS 2006:1585) får ges med högst 30 procent av de kostnader enligt 6 § som överstiger 10 000 kronor. Om stödet avser installation av ett eller flera energieffektiva fönster får stödet uppgå till högst 10 000 kronor per småhus. Om stödet avser installation av en bibränsleanordning får stödet uppgå till högst 15 000 kronor per nybyggt småhus.

Trendrapport från bidragets start:

Diagrammet visar beviljat* och utbetalat belopp per år från bidragets start till och med 2010-12-31

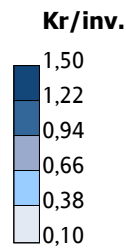
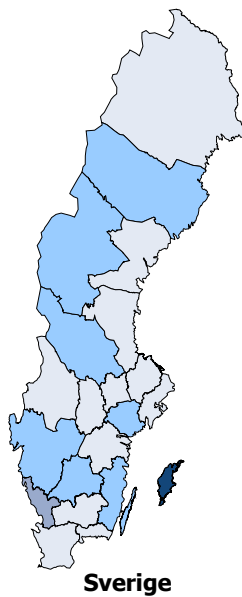
År	2007	2008	2009	2010	Totalt
Beviljat belopp	1 081 372	895 177	999 689		2 976 238
Utbetalat belopp	355 011	1 293 657	1 267 570	30 000	2 946 238



*Beviljat belopp på den här och följande sidor visar en förväntad utbetalning som dock kan förändras vid nya omständigheter i ärenden.

Stöd för installation av energieffektiva fönster i småhus eller biobränsleanordningar i nya småhus

Kartan visar beviljat belopp per invånare för varje län från bidragets start till och med 2010-12-31



Län	Belopp	Länsinvånare	Bev. belopp/inv.
Blekinge län	15 000	152 259	0,10
Dalarnas län	177 809	275 554	0,65
Gotlands län	85 725	57 254	1,50
Gävleborgs län	75 000	275 443	0,27
Hallands län	223 686	289 172	0,77
Jämtlands län	75 000	127 047	0,59
Jönköpings län	210 000	331 874	0,63
Kalmar län	90 000	233 678	0,39
Kronobergs län	45 000	179 810	0,25
Norrbottnens län	40 800	251 598	0,16
Skåne län	180 000	1 187 736	0,15
Stockholms län	270 000	1 925 924	0,14
Södermanlands län	135 000	263 207	0,51
Uppsala län	60 000	320 526	0,19
Värmlands län	102 132	273 524	0,37
Västerbottens län	119 484	257 335	0,46
Västernorrlands län	90 000	243 760	0,37
Västmanlands län	45 000	248 561	0,18
Västra Götalands län	760 277	1 539 877	0,49
Örebro län	41 325	275 157	0,15
Östergötlands län	135 000	418 480	0,32
Totalt	2 976 238		

Stöd för installation av energieffektiva fönster i småhus eller bibränsleanordningar i nya småhus



Installation av bibränsleanordningar i nya småhus

Detaljrapport:

Rapporten visar antalet inkomna, beviljade och utbetalade ansökningar samt beviljat och utbetalat belopp från bidragets start till och med 2010-12-31

Län:	Antal inkomna ansökningar	Beviljade ansökningar	Beviljat belopp	Utbetalade ansökningar	Utbetalat belopp
Blekinge län	5	1	15 000	1	15 000
Dalarnas län	16	12	177 809	12	177 809
Gotlands län	8	6	85 725	6	85 725
Gävleborgs län	8	5	75 000	5	75 000
Hallands län	20	15	223 686	15	223 686
Jämtlands län	10	5	75 000	5	75 000
Jönköpings län	19	14	210 000	14	210 000
Kalmar län	11	6	90 000	6	90 000
Kronobergs län	7	3	45 000	3	45 000
Norrbottnens län	6	3	40 800	3	40 800
Skåne län	20	12	180 000	12	180 000
Stockholms län	28	19	270 000	17	255 000
Södermanlands län	15	9	135 000	9	135 000
Uppsala län	11	4	60 000	4	60 000
Värmlands län	11	7	102 132	6	87 132
Västerbottens län	14	8	119 484	8	119 484
Västernorrlands län	14	6	90 000	6	90 000
Västmanlands län	9	3	45 000	3	45 000
Västra Götalands län	83	51	760 277	51	760 277
Örebro län	10	3	41 325	3	41 325
Östergötlands län	16	9	135 000	9	135 000
Totalt	341	201	2 976 238	198	2 946 238

Stöd för installation av energieffektiva fönster i småhus eller bibränsleanordningar i nya småhus



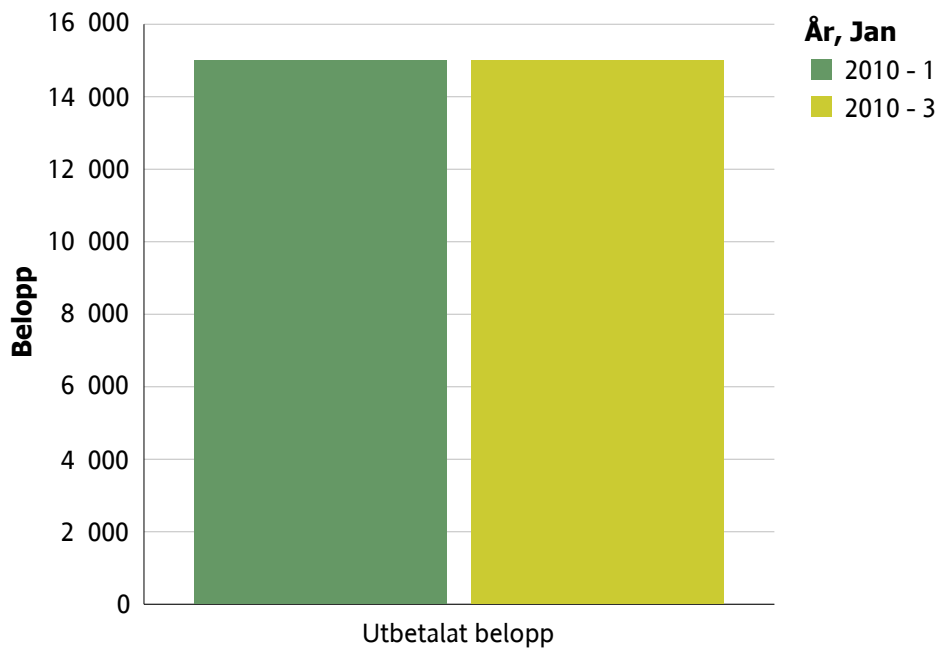
Installation av bibränsleanordningar i nya småhus

Trendrapport senaste året:

Diagrammet visar beviljat och utbetalat belopp** per månad under det senaste året till och med 2010-12-31

	2010		Totalt
	Jan	Mars	
Utbetalat belopp	15 000	15 000	30 000

**Utbetalat belopp innebär utbetalningar som varit med i utbetalningskörningarna för respektive månad.



Stöd för installation av energieffektiva fönster i småhus eller bibränsleanordningar i nya småhus



Installation av bibränsleanordningar i nya småhus

Detaljrapport:

Nedanstående rapport visar en jämförelse mellan antalet inkomna ansökningar samt utbetalade ansökningar och utbetalat belopp för de senaste två tolv månadersperioderna.

2009-01-01 -2009-01-31

2010-01-01 -2010-12-31

2009-01-01 -2009-01-31				2010-01-01 -2010-12-31		
Län:	Antal inkomna ansökningar	Utbetalade ansökningar	Utbetalat belopp	Län:	Utbetalade ansökningar	Utbetalat belopp
Dalarnas län		2	29 836	Västra Götalands län	2	30 000
Jämtlands län		2	30 000	Totalt	2	30 000
Jönköpings län	1					
Totalt	1	4	59 836			