

# Stöd för konvertering från direktverkande elvärme i bostadshus



## Dokumentets innehåll:

Sid 1: Trendrapport från bidragets start  
Sid 2: Beviljade bidrag, länsvis på karta  
Sid 3: Detaljrapport från bidragets start  
Sid 4: Trendrapport senaste året  
Sid 5: Detaljrapport för de två senaste 12-månadersperioderna

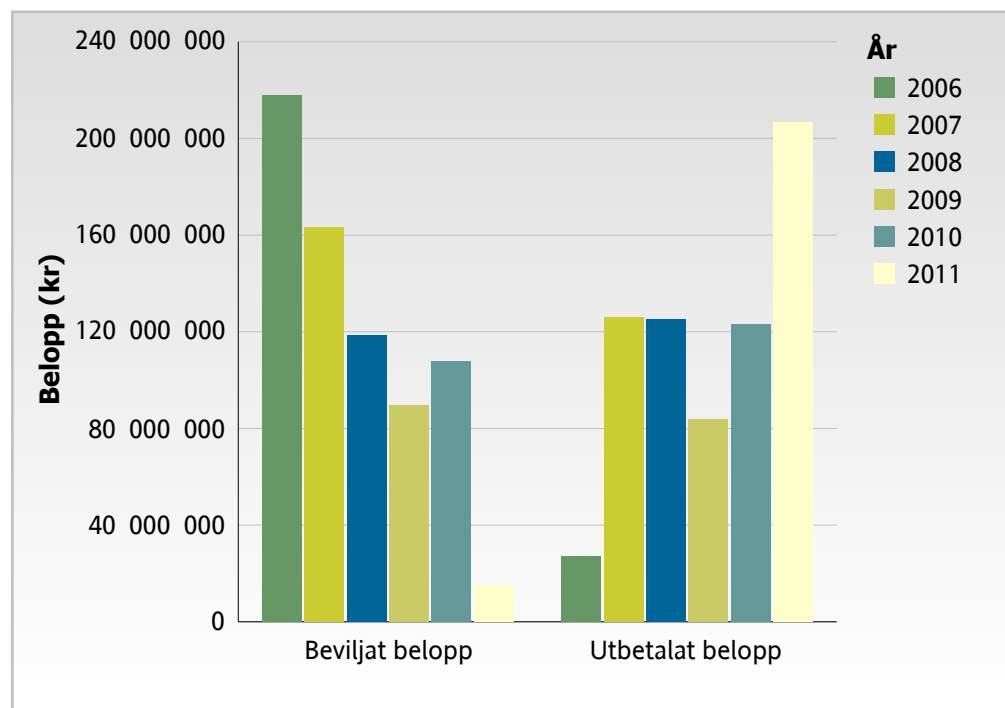
## Information om bidraget:

Stöd för konvertering från direktverkande elvärme i bostadshus (SFS 2005:1255) kan lämnas till småhus och flerbostadshus. Stöd lämnas till åtgärder som påbörjats tidigast den 1 januari 2006 och slutförts senast den 31 december 2010

## Trendrapport:

Diagrammet visar beviljat\* och utbetalat belopp per år från bidragets start till och med 2011-09-30

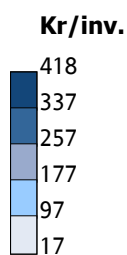
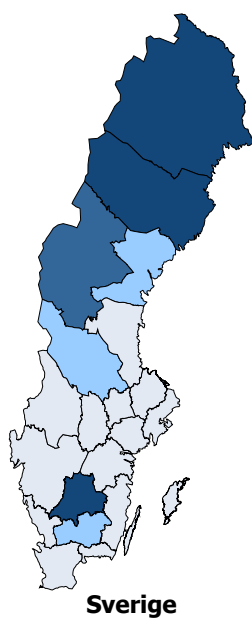
År	2006	2007	2008	2009	2010	2011	Total
Beviljat belopp	217 972 874	163 219 434	118 645 483	89 723 250	107 921 520	14 961 061	712 443 622
Utbetalat belopp	27 009 114	125 823 910	125 066 233	83 935 428	122 942 898	206 497 381	691 274 964



\*Beviljat belopp på den här och följande sidor visar en förväntad utbetalning som dock kan förändras vid nya omständigheter i ärenden.

# Stöd för konvertering från direktverkande elvärme i bostadshus

Kartan visar beviljat belopp per invånare för varje län från bidragets start till och med 2011-09-30



Län	Beviljat belopp	Invånare	Bev. belopp/inv.
Blekinge län	4 424 973	153 227	29
Dalarnas län	40 262 363	275 554	146
Gotlands län	1 851 612	57 254	32
Gävleborgs län	22 094 509	275 443	80
Hallands län	26 959 510	289 172	93
Jämtlands län	37 477 787	127 047	295
Jönköpings län	125 399 455	331 874	378
Kalmar län	10 733 636	233 678	46
Kronobergs län	26 290 439	179 810	146
Norrbottnens län	97 071 524	251 598	386
Skåne län	20 292 762	1 187 736	17
Stockholms län	35 278 854	1 925 924	18
Södermanlands län	16 083 018	263 207	61
Uppsala län	6 386 016	320 526	20
Värmlands län	13 389 436	273 524	49
Västerbottens län	107 456 710	257 335	418
Västernorrlands län	33 229 107	243 760	136
Västmanlands län	5 811 384	248 561	23
Västra Götalands län	53 925 436	1 539 877	35
Örebro län	7 620 628	275 157	28
Östergötlands län	20 404 463	418 480	49
<b>Totalt</b>	<b>712 443 622</b>		

# Stöd för konvertering från direktverkande elvärme i bostadshus



## Detaljrapport:

Rapporten visar antalet inkomna, beviljade och utbetalade ansökningar samt beviljat och utbetalat belopp från bidragets start till och med 2011-09-30

Län:	Antal inkomna ansökningar	Beviljade ansökningar	Beviljat belopp	Utbetalade ansökningar	Utbetalat belopp
Blekinge län	182	138	4 424 973	138	4 447 323
Dalarnas län	873	690	40 262 363	682	33 835 367
Gotlands län	70	50	1 851 612	50	1 851 612
Gävleborgs län	875	739	22 094 509	738	22 070 359
Hallands län	329	257	26 959 510	257	26 959 510
Jämtlands län	1 633	1 485	37 477 787	1 484	37 522 177
Jönköpings län	782	662	125 399 455	622	124 477 549
Kalmar län	461	377	10 733 636	377	10 760 561
Kronobergs län	1 052	932	26 290 439	888	25 291 724
Norrbottnens län	4 812	4 291	97 071 524	4 272	95 482 692
Skåne län	808	590	20 292 762	586	20 217 710
Stockholms län	899	712	35 278 854	690	34 577 699
Södermanlands län	481	368	16 083 018	367	16 101 543
Uppsala län	330	258	6 386 016	257	6 370 116
Värmlands län	666	553	13 389 436	547	13 244 911
Västerbottens län	2 569	2 332	107 456 710	2 210	97 328 943
Västernorrlands län	1 091	923	33 229 107	922	33 217 764
Västmanlands län	335	254	5 811 384	254	5 811 384
Västra Götalands län	1 953	1 559	53 925 436	1 547	53 725 194
Örebro län	290	252	7 620 628	251	7 598 013
Östergötlands län	1 027	840	20 404 463	838	20 382 813
<b>Totalt</b>	<b>21 518</b>	<b>18 262</b>	<b>712 443 622</b>	<b>17 977</b>	<b>691 274 964</b>

# Stöd för konvertering från direktverkande elvärme i bostadshus

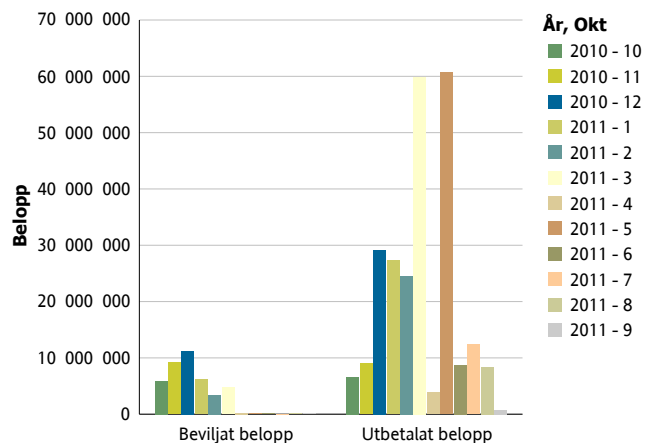


## Trendrapport senaste året:

Diagrammet visar beviljat och utbetalat belopp\*\* per månad under det senaste året till och med 2011-09-30

	2010			2011									Totalt
	Okt	Nov	Dec	Jan	Feb	Mars	April	Maj	Juni	Juli	Aug	Sept	
Beviljat belopp	5 913 402	9 158 053	11 218 084	6 144 859	3 385 018	4 765 468	207 719	170 758	97 485	12 637	87 116	90 001	<b>41 250 600</b>
Utbetalat belopp	6 591 394	9 052 504	29 138 690	27 310 532	24 550 313	59 888 281	3 840 266	60 634 874	8 728 970	12 422 804	8 389 753	731 588	<b>251 279 969</b>

\*\*Utbetalat belopp innebär utbetalningar som varit med i utbetalningskörningarna för respektive månad.



# Stöd för konvertering från direktverkande elvärme i bostadshus



## Detaljrapport:

Nedanstående rapport visar en jämförelse mellan antalet inkomna ansökningar samt utbetalade ansökningar och utbetalat belopp för de senaste två tolv månadersperioderna.

2009-10-01 -2011-09-30

2010-10-01 -2011-09-30

Län:	Antal inkomna ansökningar	Utbetalade ansökningar	Utbetalat belopp	Län:	Antal inkomna ansökningar	Utbetalade ansökningar	Utbetalat belopp
Blekinge län	78	80	2 166 772	Blekinge län	23	61	1 716 661
Dalarnas län	308	319	23 115 532	Dalarnas län	86	167	11 295 439
Gotlands län	24	21	916 083	Gotlands län	6	12	296 685
Gävleborgs län	200	287	7 060 561	Gävleborgs län	93	124	2 458 562
Hallands län	106	102	16 909 492	Hallands län	42	64	9 594 833
Jämtlands län	282	540	11 474 486	Jämtlands län	83	233	5 301 439
Jönköpings län	192	238	113 477 295	Jönköpings län	66	82	107 306 260
Kalmar län	109	143	3 955 957	Kalmar län	29	76	1 900 244
Kronobergs län	158	256	5 362 404	Kronobergs län	62	114	2 340 626
Norrbottnens län	1 037	1 775	31 905 823	Norrbottnens län	278	1 104	18 383 340
Skåne län	177	177	5 205 946	Skåne län	60	99	2 269 857
Stockholms län	334	313	24 272 807	Stockholms län	146	196	20 593 669
Södermanlands län	133	160	5 446 879	Södermanlands län	37	65	2 780 571
Uppsala län	129	117	2 579 544	Uppsala län	47	74	1 629 858
Värmlands län	212	281	5 804 066	Värmlands län	66	179	3 015 271
Västerbottens län	223	354	38 138 903	Västerbottens län	58	160	33 836 723
Västernorrlands län	277	411	9 966 614	Västernorrlands län	87	198	4 654 439
Västmanlands län	119	109	2 115 242	Västmanlands län	47	61	1 212 914
Västra Götalands län	538	599	26 061 595	Västra Götalands län	212	300	15 804 397
Örebro län	99	108	3 063 071	Örebro län	48	69	2 209 348
Östergötlands län	222	258	5 010 931	Östergötlands län	60	127	2 678 833
<b>Totalt</b>	<b>4 957</b>	<b>6 648</b>	<b>344 010 003</b>	<b>Totalt</b>	<b>1 636</b>	<b>3 565</b>	<b>251 279 969</b>