

## Dokumentets innehåll:

- Sid 1: Trendrapport från bidragets start
- Sid 2: Beviljade bidrag, länsvis på karta
- Sid 3: Detaljrapport från bidragets start
- Sid 4: Trendrapport senaste året
- Sid 5: Detaljrapport för de två senaste 12-månadersperioderna

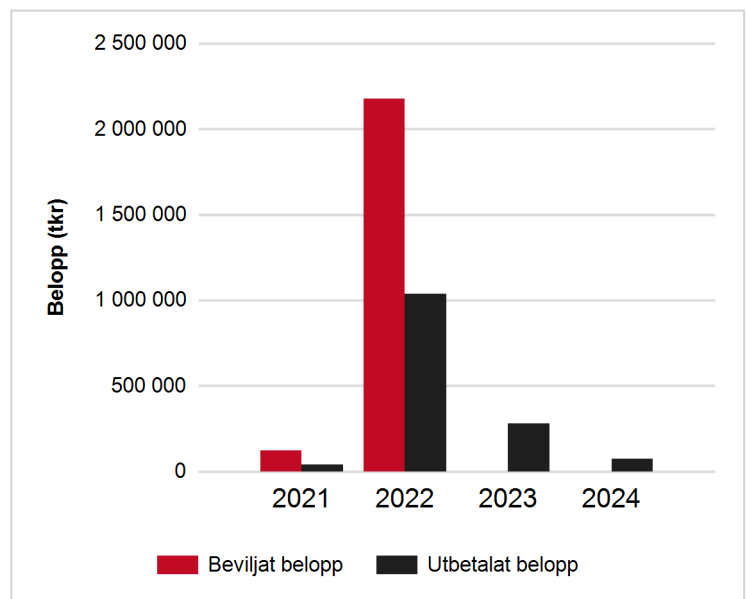
## Information om bidraget:

Förordning (2021:664) om stöd till energieffektivisering i flerbostadshus. Stöd får ges till merkostnader för energieffektivisering som förbättrar en byggnads energiprestanda med minst 20 procent.

## Trendrapport:

Diagrammet visar beviljat\* och utbetalat belopp per år från bidragets start till och med 2024-04-01

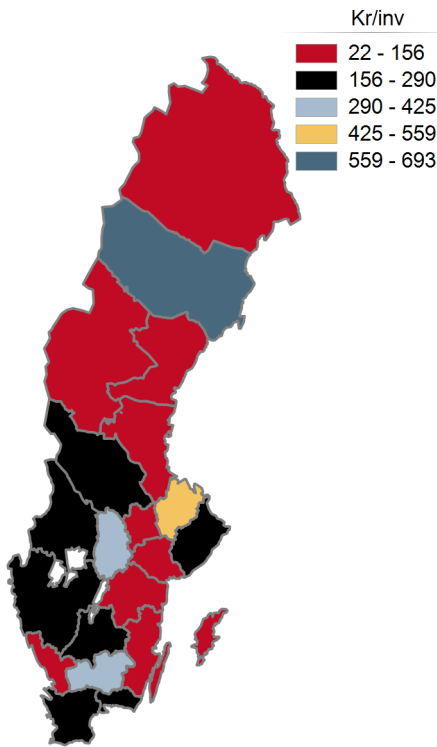
År	Beviljat belopp(tkr)	Utbetalt belopp(tkr)
2021	124 137	39 840
2022	2 179 579	1 036 895
2023	0	281 148
2024	0	72 829
<b>Totalt</b>	<b>2 303 716</b>	<b>1 430 712</b>



\*Beviljat belopp på den här och följande sidor visar en förväntad utbetalning som dock kan förändras vid nya omständigheter i ärenden.

## Stöd till energieffektivisering i flerbostadshus

Kartan visar beviljat belopp per invånare för varje län från bidraget start till och med 2024-04-01



Län	Beviljat belopp	Invånare	Beviljat belopp/invånare
Blekinge län	36 838 153	158 740	232
Dalarnas län	52 297 240	288 310	181
Gotlands län	5 207 956	61 173	85
Gävleborgs län	6 228 200	287 334	22
Hallands län	26 356 426	342 805	77
Jämtlands län	5 889 484	132 670	44
Jönköpings län	67 246 198	369 113	182
Kalmar län	17 816 000	247 711	72
Kronobergs län	68 059 258	204 335	333
Norrbottnens län	35 444 059	249 177	142
Skåne län	383 064 654	1 414 324	271
Stockholms län	470 622 212	2 440 027	193
Södermanlands län	44 605 525	302 566	147
Uppsala län	205 903 267	400 682	514
Värmlands län	66 434 367	283 976	234
Västerbottens län	191 362 800	276 295	693
Västernorrlands län	17 586 073	243 265	72
Västmanlands län	19 469 102	295 134	66
Västra Götalands län	423 862 851	1 758 656	241
Örebro län	94 320 528	307 772	306
Östergötlands län	65 101 167	471 912	138
<b>Totalt</b>	<b>2 303 715 520</b>	<b>10 535 977</b>	<b>219</b>

### Detaljrapport:

Rapporten visar antalet inkomna, beviljade och utbetalade ansökningar samt beviljat och utbetalat belopp från bidragets start till och med 2024-04-01

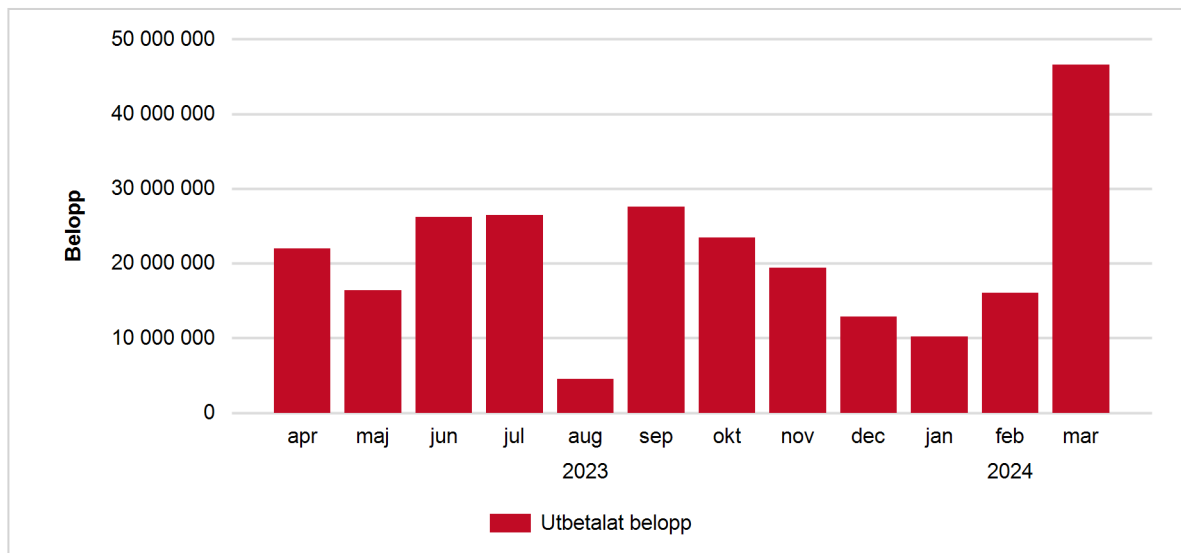
Län	Antal inkomna ansökningar	Beviljade ansökningar	Beviljat belopp	Utbetalade ansökningar	Utbetalat belopp
Blekinge län	50	33	36 838 153	33	21 610 163
Dalarnas län	108	88	52 297 240	88	29 654 667
Gotlands län	6	5	5 207 956	5	4 019 619
Gävleborgs län	10	9	6 228 200	9	3 114 100
Hallands län	21	16	26 356 426	16	15 365 115
Jämtlands län	4	4	5 889 484	4	4 904 663
Jönköpings län	64	52	67 246 198	51	37 591 024
Kalmar län	69	24	17 816 000	33	16 189 579
Kronobergs län	99	98	68 059 258	98	45 536 966
Norrbottnens län	44	21	35 444 059	21	20 222 814
Skåne län	178	139	383 064 654	139	222 595 599
Stockholms län	229	174	470 622 212	175	295 913 232
Södermanlands län	84	60	44 605 525	60	38 182 877
Uppsala län	203	188	205 903 267	188	106 534 968
Värmlands län	100	87	66 434 367	87	43 563 280
Västerbottens län	77	71	191 362 800	73	116 281 322
Västernorrlands län	54	42	17 586 073	42	13 902 672
Västmanlands län	31	19	19 469 102	19	17 556 820
Västra Götalands län	305	235	423 862 851	235	248 197 211
Örebro län	44	44	94 320 528	44	82 926 475
Östergötlands län	87	50	65 101 167	50	46 848 384
<b>Totalt</b>	<b>1 867</b>	<b>1 459</b>	<b>2 303 715 520</b>	<b>1 470</b>	<b>1 430 711 550</b>

## Trendrapport senaste året:

Diagrammet visar beviljat och utbetalat belopp\*\* per månad under det senaste året till och med 2024-04-01

År	Månad	Beviljat belopp	Utbetalt belopp
2023	apr	0	22 006 448
2023	maj	0	16 397 751
2023	jun	0	26 241 120
2023	jul	0	26 479 174
2023	aug	0	4 544 245
2023	sep	0	27 572 450
2023	okt	0	23 483 531
2023	nov	0	19 367 243
2023	dec	0	12 904 103
2024	jan	0	10 178 092
2024	feb	0	16 017 372
2024	mar	0	46 634 030
<b>Alla</b>	<b>Totalt</b>	<b>0</b>	<b>251 825 559</b>

\*\*Utbetalat belopp innebär utbetalningar som varit med i utbetalningskörningarna för respektive månad.



### Detaljrapport:

Nedanstående rapport visar en jämförelse mellan antalet inkomna ansökningar samt utbetalade ansökningar och utbetalat belopp för de senaste två tolv månadersperioderna.

Län	2022-04-02	t o m	2023-04-01	t o m	2024-04-01
	Antal inkomna ansökningar	Utbetalade ansökningar	Utbetalat belopp	Utbetalade ansökningar	Utbetalat belopp
Blekinge län	0	33	17 689 507	5	3 702 381
Dalarnas län	0	14	9 478 482	47	5 497 346
Gotlands län	0	5	1 710 978	2	2 308 641
Gävleborgs län	0	9	3 114 100		
Hallands län	0	5	3 237 899	14	4 457 216
Jämtlands län	0	3	2 839 933		
Jönköpings län	0	51	33 003 475	8	4 111 587
Kalmar län	0	25	14 409 873	2	250 313
Kronobergs län	0	66	25 381 947	38	8 646 407
Norrbottnens län	0	7	10 627 373	4	1 213 048
Skåne län	0	97	146 578 738	36	39 004 966
Stockholms län	0	144	194 572 855	50	64 129 118
Södermanlands län	17	36	15 584 876	37	15 380 759
Uppsala län	0	188	102 916 589	6	3 618 379
Värmlands län	0	61	10 097 665	20	5 404 552
Västerbottens län	0	43	54 453 162	25	5 720 344
Västernorrlands län	0	40	9 081 782	8	1 784 405
Västmanlands län	0	13	6 406 801	10	7 023 172
Västra Götalands län	1	214	196 781 719	76	35 543 875
Örebro län	0	22	20 466 791	24	32 088 453
Östergötlands län	0	42	20 111 287	18	11 940 597
<b>Totalt</b>	<b>18</b>	<b>1 118</b>	<b>898 545 832</b>	<b>430</b>	<b>251 825 559</b>