

## Dokumentets innehåll:

- Sid 1: Trendrapport från bidragets start
- Sid 2: Beviljade bidrag, länsvis på karta
- Sid 3: Detaljrapport från bidragets start
- Sid 4: Trendrapport senaste året
- Sid 5: Detaljrapport för de två senaste 12-månadersperioderna
- Sid 6: Detaljrapport antal lägenheter från bidragets start
- Sid 7: Detaljrapport antal lägenheter senaste året

## Information om bidraget:

Förordning (2016:880) om statligt investeringsstöd för hyresbostäder och för bostäder för studerande. Stöd kan lämnas till bostäder i såväl flerbostadshus som i småhus så länge upplåtelseformen är hyresrätt. Stödnivåerna är olika i olika delar av landet.

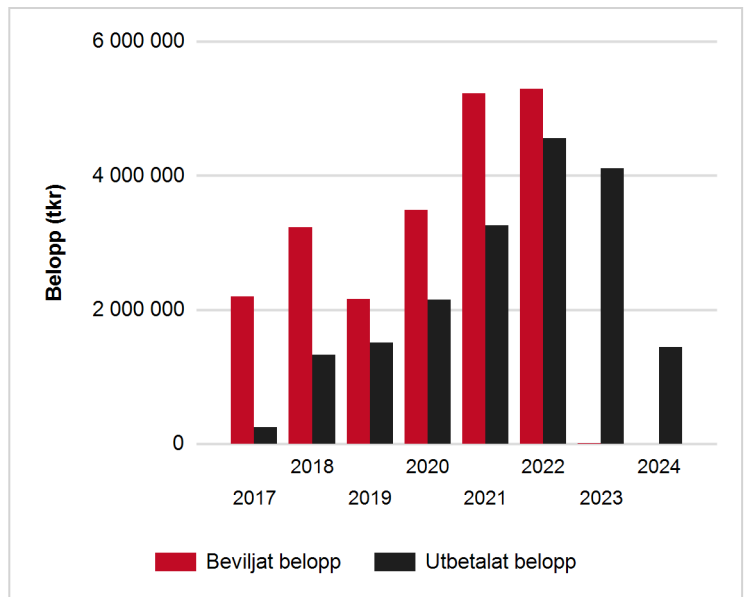
Förordning (2016:881) om statligt investeringsstöd för hyresbostäder och för bostäder för studerande. Stöd kan lämnas till bostäder i såväl flerbostadshus som i småhus så länge upplåtelseformen är hyresrätt. Stödnivåerna är olika i olika delar av landet.

Förordning (2016:881) om statligt investeringsstöd för hyresbostäder och för bostäder för studerande. Stöd kan lämnas till bostäder i såväl flerbostadshus som i småhus så länge upplåtelseformen är hyresrätt. Stödnivåerna är olika i olika delar av landet.

## Trendrapport:

Diagrammet visar beviljat\* och utbetalat belopp per år från bidragets start till och med 2024-04-01

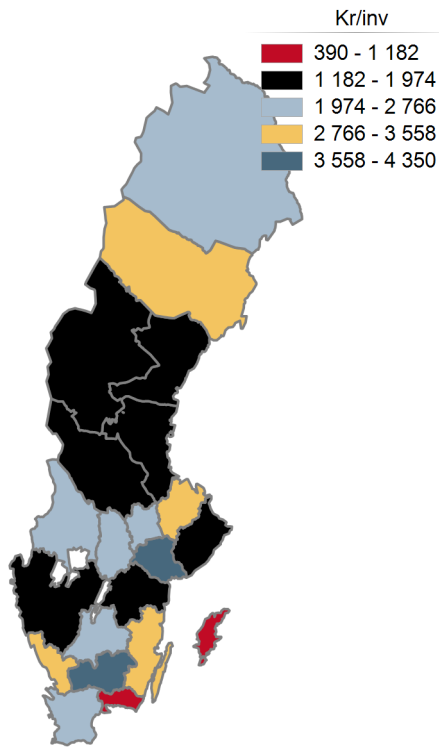
År	Beviljat belopp(tkr)	Utbetalt belopp(tkr)
2017	2 193 516	250 171
2018	3 229 309	1 323 063
2019	2 158 158	1 505 574
2020	3 486 242	2 149 984
2021	5 226 987	3 254 914
2022	5 296 126	4 555 009
2023	6 264	4 105 992
2024	0	1 438 550
<b>Totalt</b>	<b>21 596 603</b>	<b>18 583 257</b>



\*Beviljat belopp på den här och följande sidor visar en förväntad utbetalning som dock kan förändras vid nya omständigheter i ärenden.

## Statligt investeringsstöd för hyresbostäder

Kartan visar beviljat belopp per invånare för varje län från bidraget start till och med 2024-04-01



Län	Beviljat belopp	Invånare	Beviljat belopp/invånare
Blekinge län	176 002 983	158 740	1 109
Dalarnas län	538 069 739	288 310	1 866
Gotlands län	23 834 811	61 173	390
Gävleborgs län	409 303 712	287 334	1 424
Hallands län	1 157 723 873	342 805	3 377
Jämtlands län	195 838 167	132 670	1 476
Jönköpings län	751 497 586	369 113	2 036
Kalmar län	814 899 189	247 711	3 290
Kronobergs län	836 446 374	204 335	4 094
Norrbottnens län	654 718 861	249 177	2 628
Skåne län	2 974 562 833	1 414 324	2 103
Stockholms län	3 265 065 752	2 440 027	1 338
Södermanlands län	1 279 695 723	302 566	4 229
Uppsala län	1 208 116 765	400 682	3 015
Värmlands län	616 867 312	283 976	2 172
Västerbottens län	785 715 037	276 295	2 844
Västernorrlands län	407 406 293	243 265	1 675
Västmanlands län	609 760 490	295 134	2 066
Västra Götalands län	3 430 214 550	1 758 656	1 950
Örebro län	816 429 851	307 772	2 653
Östergötlands län	644 432 703	471 912	1 366
<b>Totalt</b>	<b>21 596 602 603</b>	<b>10 535 977</b>	<b>2 050</b>

### Detaljrapport:

Rapporten visar antalet inkomna, beviljade och utbetalade ansökningar samt beviljat och utbetalat belopp från bidragets start till och med 2024-04-01

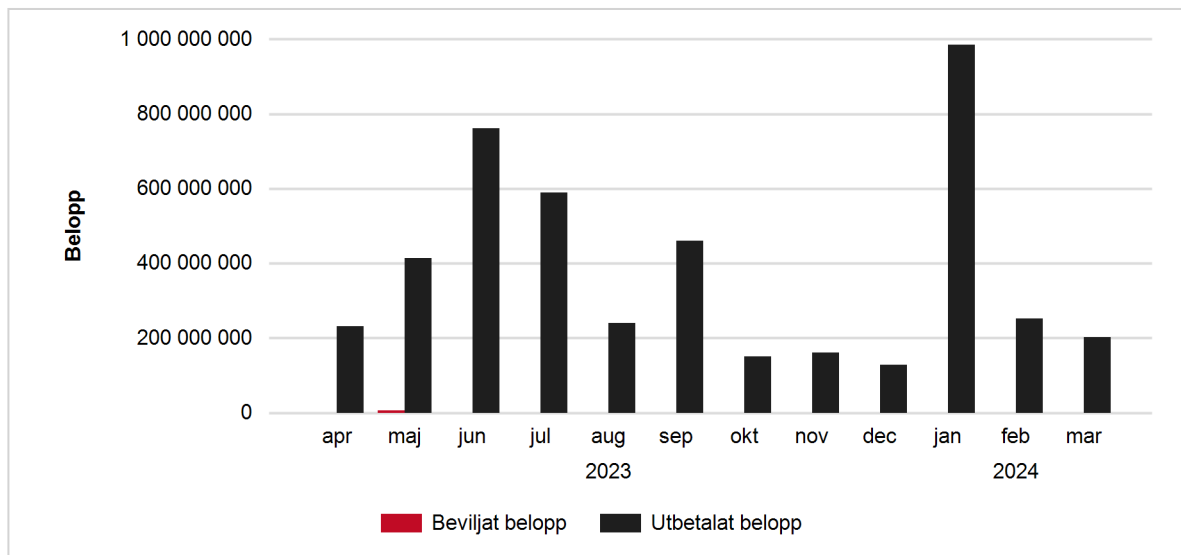
Län	Antal inkomna ansökningar	Beviljade ansökningar	Beviljat belopp	Utbetalade ansökningar	Utbetalat belopp
Blekinge län	63	27	176 002 983	22	139 076 103
Dalarnas län	100	43	538 069 739	37	448 722 334
Gotlands län	10	3	23 834 811	3	23 834 811
Gävleborgs län	57	32	409 303 712	30	366 280 855
Hallands län	142	87	1 157 723 873	82	1 137 706 188
Jämtlands län	25	13	195 838 167	13	195 838 167
Jönköpings län	165	72	751 497 586	63	649 960 792
Kalmar län	136	63	814 899 189	60	783 893 074
Kronobergs län	103	67	836 446 374	54	579 899 260
Norrbottnens län	84	43	654 718 861	36	530 076 761
Skåne län	435	226	2 974 562 833	209	2 643 614 696
Stockholms län	309	143	3 265 065 752	121	2 565 165 639
Södermanlands län	181	87	1 279 695 723	74	1 039 850 625
Uppsala län	147	55	1 208 116 765	49	1 056 475 485
Värmlands län	110	44	616 867 312	38	479 715 499
Västerbottens län	71	35	785 715 037	25	515 068 123
Västernorrlands län	62	29	407 406 293	17	192 885 148
Västmanlands län	82	35	609 760 490	34	575 490 030
Västra Götalands län	536	293	3 430 214 550	279	3 340 617 326
Örebro län	117	64	816 429 851	61	791 832 591
Östergötlands län	110	55	644 432 703	47	527 253 298
<b>Totalt</b>	<b>3 045</b>	<b>1 516</b>	<b>21 596 602 603</b>	<b>1 354</b>	<b>18 583 256 805</b>

## Trendrapport senaste året:

Diagrammet visar beviljat och utbetalat belopp\*\* per månad under det senaste året till och med 2024-04-01

År	Månad	Beviljat belopp	Utbetalt belopp
2023	apr	0	231 025 706
2023	maj	6 264 480	414 674 069
2023	jun	0	761 331 899
2023	jul	0	589 897 358
2023	aug	0	240 396 028
2023	sep	0	460 400 270
2023	okt	0	150 237 300
2023	nov	0	161 501 877
2023	dec	0	128 032 711
2024	jan	0	984 608 542
2024	feb	0	252 520 572
2024	mar	0	201 421 054
<b>Alla</b>	<b>Totalt</b>	<b>6 264 480</b>	<b>4 576 047 386</b>

\*\*Utbetalat belopp innebär utbetalningar som varit med i utbetalningskörningarna för respektive månad.



### Detaljrapport:

Nedanstående rapport visar en jämförelse mellan antalet inkomna ansökningar samt utbetalade ansökningar och utbetalat belopp för de senaste två tolv månadersperioderna.

Län	2022-04-02	t o m	2023-04-01	2023-04-02	t o m	2024-04-01
	Antal inkomna ansökningar	Utbetalade ansökningar	Utbetalat belopp	Antal inkomna ansökningar	Utbetalade ansökningar	Utbetalat belopp
Blekinge län	0	9	43 808 450	0	2	26 836 600
Dalarnas län	0	6	113 855 394	0	4	50 102 220
Gävleborgs län	0	3	101 741 062	0	1	27 871 900
Hallands län	0	12	203 040 092	0	15	162 508 675
Jämtlands län	0	2	27 163 325	0	1	23 933 700
Jönköpings län	0	13	150 951 769	0	18	259 159 852
Kalmar län	0	11	150 383 416	0	3	47 909 522
Kronobergs län	0	11	125 119 434	0	7	210 147 611
Norrbottnens län	0	11	130 761 291	0	5	120 169 535
Skåne län	1	29	355 519 951	0	35	609 932 890
Stockholms län	0	36	835 334 263	0	27	751 246 683
Södermanlands län	1	14	215 989 711	1	13	369 073 689
Uppsala län	0	17	368 802 509	0	11	363 350 960
Värmlands län	0	9	143 537 251	0	7	185 740 721
Västerbottens län	0	7	170 669 105	0	7	257 748 364
Västernorrlands län	0	5	79 307 700			
Västmanlands län	0	5	127 879 872	0	7	195 292 088
Västra Götalands län	1	67	805 525 746	0	34	677 160 441
Örebro län	0	17	287 189 242	0	4	99 577 300
Östergötlands län	1	12	186 265 590	0	8	138 284 635
<b>Totalt</b>	<b>4</b>	<b>296</b>	<b>4 622 845 173</b>	<b>1</b>	<b>209</b>	<b>4 576 047 386</b>

### Detaljrapport antal lägenheter:

Rapporten visar antalet lägenheter från bidragets start till och med 2024-04-01

Län	Totalt antal lägenheter från schablon	Antal nytilkomna lägenheter Nybyggnad	Antal nytilkomna lägenheter Ombyggnad	Antal nytilkomna lägenheter Tillbyggnad
Blekinge län	802	730	18	0
Dalarnas län	3 354	3 173	53	10
Gotlands län	230	192	32	0
Gävleborgs län	1 869	1 754	25	
Hallands län	3 210	2 973	104	77
Jämtlands län	797	787	10	
Jönköpings län	2 836	2 701	105	18
Kalmar län	4 571	4 487	179	50
Kronobergs län	3 243	3 193	35	18
Norrbottnens län	3 563	3 500	37	25
Skåne län	13 189	12 202	126	38
Stockholms län	11 513	8 117	244	57
Södermanlands län	5 647	5 344	293	10
Uppsala län	7 333	6 928	53	71
Värmlands län	3 935	3 497	180	254
Västerbottens län	3 330	3 085	81	18
Västernorrlands län	2 709	2 551	57	20
Västmanlands län	3 042	2 916	119	4
Västra Götalands län	12 024	11 292	1 693	110
Örebro län	3 704	3 589	1 487	56
Östergötlands län	2 893	3 563	20	5
<b>Totalt</b>	<b>93 794</b>	<b>86 574</b>	<b>4 951</b>	<b>841</b>

### Detaljrapport antal lägenheter senaste året:

Rapporten visar antalet lägenheter mellan 2023-04-02 och 2024-04-01

Län	Totalt antal lägenheter från schablon	Antal nytillkomna lägenheter Nybyggnad	Antal nytillkomna lägenheter Ombyggnad	Antal nytillkomna lägenheter Tillbyggnad
Blekinge län	28	28		
<b>Totalt</b>	<b>28</b>	<b>28</b>		