

Dokumentets innehåll:

Sid 1: Trendrapport från bidragets start

Sid 2: Beviljade bidrag, länsvis på karta

Sid 3: Detaljrapport från bidragets start

Sid 4: Trendrapport senaste året

Sid 5: Detaljrapport för de två senaste 12-månadersperioderna

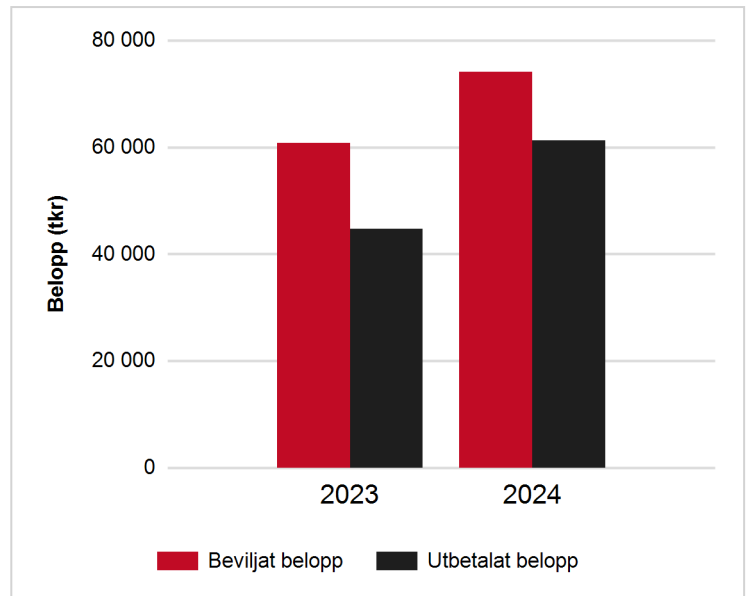
Information om bidraget:

Förordning (SFS 2023:402) om bidrag för energieffektivisering i småhus

Trendrapport:

Diagrammet visar beviljat* och utbetalat belopp per år från bidragets start till och med 2024-04-01

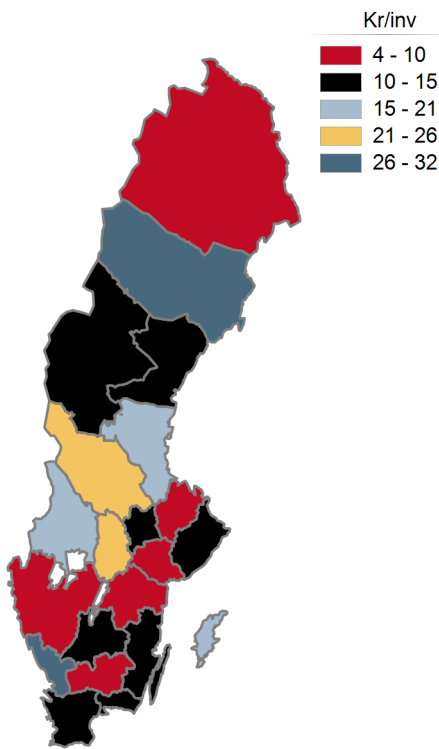
År	Beviljat belopp(tkr)	Utbetalt belopp(tkr)
2023	60 858	44 773
2024	74 120	61 314
Totalt	134 979	106 087



*Beviljat belopp på den här och följande sidor visar en förväntad utbetalning som dock kan förändras vid nya omständigheter i ärenden.

Bidrag för energieffektivisering i småhus

Kartan visar beviljat belopp per invånare för varje län från bidraget start till och med 2024-04-01



Län	Beviljat belopp	Invånare	Beviljat belopp/invånare
Blekinge län	1 870 322	158 740	12
Dalarnas län	7 069 021	288 310	25
Gotlands län	1 146 657	61 173	19
Gävleborgs län	4 624 322	287 334	16
Hallands län	11 053 211	342 805	32
Jämtlands län	2 039 281	132 670	15
Jönköpings län	3 803 224	369 113	10
Kalmar län	2 584 899	247 711	10
Kronobergs län	840 000	204 335	4
Norrbottnens län	2 320 219	249 177	9
Skåne län	19 965 611	1 414 324	14
Stockholms län	27 877 130	2 440 027	11
Södermanlands län	1 357 962	302 566	4
Uppsala län	3 513 289	400 682	9
Värmlands län	5 072 703	283 976	18
Västerbottens län	7 538 234	276 295	27
Västernorrlands län	2 462 424	243 265	10
Västmanlands län	3 095 732	295 134	10
Västra Götalands län	16 243 063	1 758 656	9
Örebro län	7 938 394	307 772	26
Östergötlands län	2 563 143	471 912	5
Totalt	134 978 841	10 535 977	13

Detaljrapport:

Rapporten visar antalet inkomna, beviljade och utbetalade ansökningar samt beviljat och utbetalat belopp från bidragets start till och med 2024-04-01

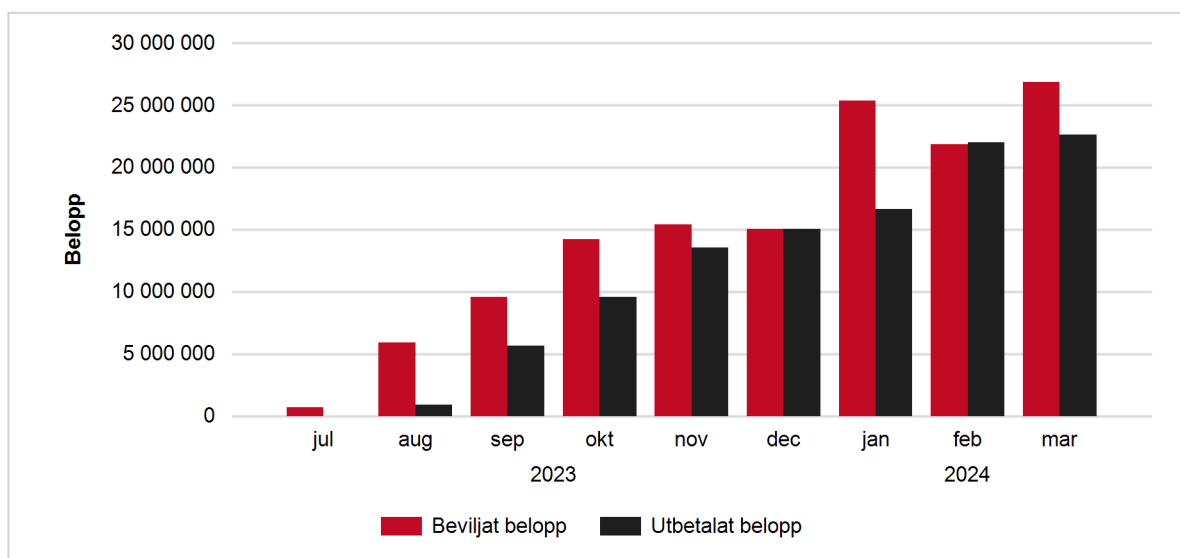
Län	Antal inkomna ansökningar	Beviljade ansökningar	Beviljat belopp	Utbetalade ansökningar	Utbetalat belopp
Blekinge län	546	60	1 870 322	48	1 485 527
Dalarnas län	645	232	7 069 021	197	5 978 972
Gotlands län	119	35	1 146 657	30	944 888
Gävleborgs län	603	149	4 624 322	123	3 746 893
Hallands län	1 025	346	11 053 211	260	8 358 156
Jämtlands län	251	68	2 039 281	46	1 381 798
Jönköpings län	660	121	3 803 224	98	3 030 333
Kalmar län	447	84	2 584 899	71	2 181 657
Kronobergs län	315	27	840 000	21	660 000
Norrbottnens län	459	76	2 320 219	54	1 597 291
Skåne län	3 708	633	19 965 611	473	15 022 939
Stockholms län	3 880	887	27 877 130	724	22 759 790
Södermanlands län	530	43	1 357 962	35	1 125 987
Uppsala län	649	113	3 513 289	87	2 710 339
Värmlands län	524	162	5 072 703	143	4 416 053
Västerbottens län	578	254	7 538 234	227	6 736 712
Västernorrlands län	523	77	2 462 424	57	1 788 999
Västmanlands län	394	109	3 095 732	57	1 653 526
Västra Götalands län	3 314	510	16 243 063	373	11 723 410
Örebro län	530	255	7 938 394	216	6 719 516
Östergötlands län	746	84	2 563 143	67	2 064 176
Totalt	20 446	4 325	134 978 841	3 407	106 086 962

Trendrapport senaste året:

Diagrammet visar beviljat och utbetalat belopp** per månad under det senaste året till och med 2024-04-01

År	Månad	Beviljat belopp	Utbetalt belopp
2023	jul	690 000	0
2023	aug	5 899 573	923 375
2023	sep	9 573 582	5 648 354
2023	okt	14 248 849	9 590 924
2023	nov	15 408 864	13 559 308
2023	dec	15 037 498	15 050 875
2024	jan	25 373 954	16 657 984
2024	feb	21 890 535	21 995 359
2024	mar	26 855 986	22 660 783
Alla	Totalt	134 978 841	106 086 962

**Utbetalat belopp innebär utbetalningar som varit med i utbetalningskörningarna för respektive månad.



Detaljrapport:

Nedanstående rapport visar en jämförelse mellan antalet inkomna ansökningar samt utbetalade ansökningar och utbetalat belopp för de senaste två tolv månadersperioderna.

Län	2023-04-02	t o m	2024-04-01
	Antal inkomna ansökningar	Utbetalade ansökningar	Utbetalat belopp
Blekinge län	546	48	1 485 527
Dalarnas län	645	197	5 978 972
Gotlands län	119	30	944 888
Gävleborgs län	603	123	3 746 893
Hallands län	1 025	260	8 358 156
Jämtlands län	251	46	1 381 798
Jönköpings län	660	98	3 030 333
Kalmar län	447	71	2 181 657
Kronobergs län	315	21	660 000
Norrbottnens län	459	54	1 597 291
Skåne län	3 708	473	15 022 939
Stockholms län	3 880	724	22 759 790
Södermanlands län	530	35	1 125 987
Uppsala län	649	87	2 710 339
Värmlands län	524	143	4 416 053
Västerbottens län	578	227	6 736 712
Västernorrlands län	523	57	1 788 999
Västmanlands län	394	57	1 653 526
Västra Götalands län	3 314	373	11 723 410
Örebro län	530	216	6 719 516
Östergötlands län	746	67	2 064 176
Totalt	20 446	3 407	106 086 962